

Întotdeauna exact ceea ce vă trebuie – generația Compact Bosch.

Pentru precizie.

Ferăstraiele verticale de la Bosch.



Compact Generation

Easy

Universal

Expert

Generația Compact de ferăstraie verticale de la Bosch. Easy, Universal sau Expert – aici găsiți ferăstrăul vertical care vi se potrivește. Mai multe pe www.bosch-do-it.com.

Veți fi uimiți.



BOSCH


Tehnică pentru o viață

Compact Generation

Easy



Universal



Expert





Ferăstrăul vertical potrivit pentru fiecare!

Ferăstraiele verticale Bosch din generația Compact sunt mai manevrabile, mai ușoare și mai precise. Indiferent dacă sunteți meșter ocazional dar creativ, meșter cu experiență sau expert: sculele electrice din generația Compact sunt întotdeauna croite exact după nevoile dumneavoastră. Alegeți!

Avantajele ferăstriilor verticale din generația Compact de la Bosch:

- Manevrare optimă datorită **designului compact** și **greutății reduse**
- Precizie maximă pentru orice misiune, cu **sistemul electronic Bosch**
- Vibrații minime datorită **sistemului de amortizare a vibrațiilor Low Vibration Bosch** și **mânerului softgrip ergonomic**
- Schimbare simplă și rapidă a pâzelor de ferăstrău prin **sistemul SDS Bosch**
- Precizie și control optime, datorită inovatorului **vizor al trasajului de tăiere CutControl**: se poate urmări sigur linia de tăiere (și ca accesoriu opțional)

Compact Generation

Easy Universal Expert



Generația Compact este disponibilă și în cazul mașinilor de găurit cu percuție PSB

Precizie comprimată pentru toți

Este foarte simplu să tăiați precis, atât timp cât dispuneți de ferăstrăul vertical potrivit. Cu generația Compact tăiați în linie curbă și linie ondulată mai precis ca niciodată. Vibrații minime, debitare exactă pe trasajul de tăiere, datorită reglării simple a puterii.

Toate sculele electrice din generația Compact se bucură de o ergonomie perfecționată. Ele sunt compacte, ușoare și beneficiază de o prindere sigură. Printre detaliile care stârnesc entuziasmul se numără, de exemplu, ghidaj pentru cablu cu dispozitiv de suspendare, cât și geanta robustă de plastic, compartimentată practic. Începeți lucrul!



Vibrații reduse

Precizia și vibrațiile nu sunt compatibile. De aceea ferăstrăiele verticale Bosch sunt echipate cu sistemul „Low Vibration“, de echilibrare liniară a greutății și softgrip ergonomic. Astfel, vibrațiile generate de mișcarea liniară a pânzei de ferăstrău sunt absorbite optim.

Prin generația Compact s-a reușit contopirea tehnicii inovatoare cu un design compact. Rezultatul: o generație de scule electrice care îmbină precizia și ergonomia.

Vizorul trasajului de tăiere **CutControl** vă ajută să urmați exact linia de tăiere marcată (disponibil și ca accesoriu opțional).

Cu **sistemul electronic Bosch** și **comutatorul de accelerare puteți** determina viteza de tăiere.

În plus, **preselecția numărului de curse** permite adaptarea vitezei de lucru a ferăstrăului dumneavoastră vertical în funcție de structura materialului de prelucrat (PST 900 PEL).



CutControl



Sistem electronic Bosch



Sistem electronic Bosch cu preselecția numărului de curse



Dispozitiv SDS Bosch pentru două mâini



Dispozitiv SDS Bosch pentru o singură mână



Pendulare în 4 trepte

Dispozitivul SDS Bosch pentru două mâini asigură schimbarea sigură și fără efort a pânzei de ferăstrău în numai câteva secunde – fără cheie.

Cu **dispozitivul SDS Bosch pentru o singură mână** merge și mai repede: se introduce simplu pânza de ferăstrău și apoi se aruncă afară printr-o apăsare de buton (PST 900 PEL).

Pendulare în 4 trepte pentru un avans mai rapid la debitare și o durabilitate mai mare a pânzei de ferăstrău datorită transportului mai rapid al rumegușului.

Întotdeauna exact ceea ce vă trebuie – generația Compact Bosch.

Compact Generation

Easy

Universal

Expert



Lucrați precis și ușor cu
ferăstrăul vertical Easy de la
Bosch. În special la tăierile
în linie curbă.

Nicio altă sculă electrică nu vă ușurează mai mult munca.

Doriți să executați pur și simplu proiecte de tăiere de mai mică anvergură cum ar fi confecționarea decorurilor și lucrări de profilare, dar să efectuați și tăieri precise în linie dreaptă și curbă? Atunci **ferăstraiele verticale Easy** de la Bosch sunt exact ceea ce vă trebuie. Precise în prelucrarea de detaliu, manevrabile și ușoare pentru cele mai bune rezultate de tăiere.


PST 650 și PST 700 E: pentru tăieri precise în linie dreaptă și curbă.

- **Design compact**, greutate redusă și manevrabilitate deosebită pentru tăiere controlată și **confort optim al utilizatorului**
- Precizie datorită **sistemului electronic Bosch** (PST 700 E): **reglarea numărului de curse** pentru pornirea ușoară a ferăstrăului și lucrul adaptat la structura materialului
- Vibrații minime pentru lucrul sigur și confortabil prin **sistemul de amortizare a vibrațiilor Low Vibration Bosch** și **mănerul softgrip ergonomic**
- **SDS Bosch** pentru schimbarea sigură și fără efort a pânzei de ferăstrău, în numai câteva secunde – fără cheie
- Datorită **funcției de suflare a aerului** conectabile, bună vizibilitate asupra liniei de tăiere



Ideale pentru proiecte care necesită o adâncime de tăiere de până la 70 mm cum ar fi:

- tăierea dușumelelor, panourilor / scândurilor
- crearea de obiecte decorative și jucării (de ex. garderobe, căluți cu balansoar de lemn, rame de tablouri etc.)




Întotdeauna exact ceea ce vă trebuie – generația Compact Bosch.

Compact Generation

Easy

Universal

Expert



Ferăstrăul vertical Universal de la Bosch se evidențiază prin performanțe fiabile pentru o utilizare universală.

Posibilități nelimitate. O singură sculă electrică.

Aveți în plan proiecte mai mari și doriți să executați rapid tăieri precise în linie dreaptă și curbă? Atunci **ferăstrăul vertical Universal** de la Bosch este exact ceea ce vă trebuie! Întotdeauna precis – cu utilizare universală.

PST 800 PEL: pentru o precizie ridicată – cu vizorul trasajului de tăiere CutControl.

- **Design compact**, greutate redusă și manevrabilitate deosebită pentru tăiere controlată și **confort optim al utilizatorului**
- Precizie și control optime, cu inovatorul **vizor al trasajului de tăiere CutControl** puteți urmări simplu și sigur linia de tăiere
- Precizie datorită **sistemului electronic Bosch: reglarea numărului de curse** pentru pornirea ușoară a ferăstrăului și lucrul adaptat la structura materialului
- **Pendulare în 4 trepte** pentru un avans mai rapid la debitare și o durabilitate mai mare a pânzei de ferăstrău
- Vibrații minime pentru lucrul sigur și confortabil prin **sistemul de amortizare a vibrațiilor Low Vibration Bosch** și **mânerul softgrip ergonomic**
- **SDS Bosch** pentru schimbarea sigură și fără efort a pânzei de ferăstrău, în numai câteva secunde – fără cheie
- **Funcție conectabilă de suflare a aerului** pentru o bună vizibilitate asupra liniei de tăiere



Ideal pentru proiecte care necesită o adâncime de tăiere de până la 80mm cum ar fi:

- tăierea dușumelelor, panelurilor / scândurilor
- crearea de obiecte decorative și jucării
- + lambriuri pentru pereți / tavane, țevi din plastic, profile din aluminiu
- + potrivirea, corectarea și montarea de materiale




Întotdeauna exact ceea ce vă trebuie – generația Compact Bosch.

Compact Generation

Easy

Universal

Expert



Ferăstrăul vertical Expert de la Bosch este un partener robust și performant pentru proiecte pretențioase.

Pentru meșterii cu pretenții foarte mari.

Proiectele dumneavoastră complexe de renovare presupun exigențe foarte ridicate în ceea ce privește precizia și puterea? Atunci **ferăstrăul vertical Expert** de la Bosch este exact ceea ce vă trebuie. Pentru tăieri drepte, curbe și înclinate extrem de precise.

PST 900 PEL: **taie cu precizie maximă toate materialele.**

- **Design compact**, greutate redusă și manevrabilitate deosebită pentru tăiere controlată și **confort optim al utilizatorului**
- Precizie și control maxim – cu **vizorul trasajului de tăiere CutControl** și spotul luminos **PowerLight** integrat
- Precizie maximă prin **sistemul electronic Bosch**: cu **preselecția** și **reglarea numărului de curse** prin intermediul rozetei de reglare și a comutatorului cu buton
- **Pendulare în 4 trepte** pentru un avans mai rapid la debitare și o tăiere mai bună în linie curbă
- Vibrații minime datorită **sistemului de amortizare a vibrațiilor Low Vibration Bosch** și **mănerului softgrip ergonomic**
- **Dispozitiv SDS Bosch pentru o singură mână** pentru schimbarea foarte simplă și sigură a pânzei de ferăstrău, în numai câteva secunde – fără cheie



Ideal pentru proiecte care necesită o adâncime de până la 90 mm cum ar fi:

- tăierea dușumelelor, panelurilor / scândurilor
- crearea de obiecte decorative și jucării
- lambriuri pentru pereți / tavane, țevi din plastic, profile din aluminiu
- potrivirea, corectarea și montarea de materiale
- construcția de mobilă
- tăierea blaturilor de bucătărie, țevilor mari din plastic, tablei groase și subțiri
- lucrări în gips-carton



Toate modelele echipate cu geanta de plastic robustă Compact



PST 650



PST 700 E

Puterea nominală	500 W	500 W
Adâncime de tăiere în lemn, aluminiu, metal	65 / 10 / 4 mm	70 / 10 / 4 mm
Greutatea mașinii	1,6 kg	1,7 kg
Sistem electronic Bosch	-	✓
Bosch SDS	✓ Dispozitiv SDS pentru două mâini	✓ Dispozitiv SDS pentru două mâini
Low Vibration Bosch	✓	✓
Reglarea curentului de aer suflat	✓	✓
CutControl	-	-
Pendulare în 4 trepte	-	-
Geantă de scule	-	-
Preselecția numărului de curse	-	-
PowerLight	-	-
Talpă de fixare din aluminiu cu sistem SDS Bosch	-	-
Limitator paralel cu dispozitiv de tăiere circulară	-	-



Universal

PST 800 PEL



Expert

PST 900 PEL

530 W	620 W
80/12/5 mm	90/15/8 mm
2,0 kg	2,2 kg
✓	✓
✓ Dispozitiv SDS pentru două mâini	✓ Dispozitiv SDS pentru o singură mână
✓	✓
✓	✓
✓	✓
✓	✓
✓	✓
-	✓
-	✓
-	-
-	-



Completarea ideală a ferăstrăului dumneavoastră vertical din gama sculelor electrice de meșterit – Stație de tăiere PLS 300



Stația de tăiere mobilă vă ajută să tăiați parchet laminat și clasic, materiale plastice și aluminiu repede, sigur și în linie dreaptă. Se așează pur și simplu piesa de lucru, se închide ghidajul din aluminiu și succesul tăierii vă este asigurat. Chiar tăierile oblice în plan orizontal într-un unghi de până la +/- 45° și tăierile înclinate în plan vertical se execută ca de la sine cu stația de tăiere practică. Se montează, se reglează și se taie!

Cele mai bune pânze de ferăstrău pentru proiectele dumneavoastră.



Lemn de esență moale, placaj	2–15 mm	Basic for Wood	T 119 B		T 119 BO	
	5–50 mm	Clean for Wood		T 101 B		T 101 AO
Lemn de esență tare, plăci cu fibre, plăci aglomerate		< 15 mm	Speed for Wood	T 144 D		T 244 D
	5–50 mm	Extra-Clean for Wood		T 308 B		
Plăci melaminate	< 15 mm	Clean for Hard Wood		T 101 AIF		T 101 AOF
	5–50 mm	Speed for Hard Wood	T 144 DF			
Blat de bucătărie	< 50 mm	Extra-Clean for Hard Wood		T 308 BF		T 308 BOF
		Clean for Hard Wood		T 101 AIF		T 101 AOF
Parchet laminat	1,5–15 mm	Speed for Hard Wood	T 144 DF			
	< 50 mm	Extra-Clean for Hard Wood		T 308 BF		T 308 BOF
Tablă, țevi, profile	< 50 mm	Precision for Wood	T 144 DP			
	1,5–15 mm	Extra-Clean for Hard Wood		T 308 BF		T 308 BOF
Tablă, țevi, profile	1–3 mm	Special for Laminate		T 101 BIF		T 101 AOF
	< 10 mm	Precision for Wood	T 144 DP*			
Tablă inoxidabilă, oțel special	1–3 mm	Basic for Metal		T 118 A		T 218 A
	< 10 mm	Progressor for Metal		T 123 X		
Aluminiu	0,5–1,5 mm	Basic for Inox		T 118 GFS		
	1,5–4 mm	Basic for Inox		T 118 EFS		
Cauciuc, piele	< 30 mm	Special for Alu		T 127 D		T 227 D
	< 100 mm	Special for Soft Material		T 313 AW		
Polistiren	< 100 mm	Special for Soft Material		T 313 AW		
	5–50 mm	Special for Fiber and Plaster	T 141 HM			
GFK/epoxi	< 65 mm	Special for Synthetics		T 301 CHM		
	2–20 mm	Special for Acrylic		T 101 A		
Gips-carton	5–50 mm	Special for Fiber and Plaster	T 141 HM			

*PLS 300



Robert Bosch S.R.L.

Departamentul Sucle Electrice
Str. Horia Măcelariu Nr. 30 – 34
Sector 1, 013937 București
România

www.bosch-do-it.com



BOSCH
Tehnică pentru o viață