











SISTEM SISTEM CU STRUCTURA VIZIBILĂ

La sistemul C, construcția metalică din profile aparente reprezintă un element activ al configurației plafonului.

În cazul execuției unui cant drept (SK), plăcile plafonului sunt așezate la același nivel cu structura metalică, iar execuția cantului adâncit (VT) duce la o accentuare a plăcilor și astfel a construcției modulare. Datorită unui montaj rapid și rațional cât și datorită demontajului simplu, în vederea lucrărilor de întreținere, SISTEMUL C de la AMF este considerat un sistem de montaj eficient. Numeroase agremente și avize internaționale certifică proprietățile excelente ale acestui sistem de montaj.

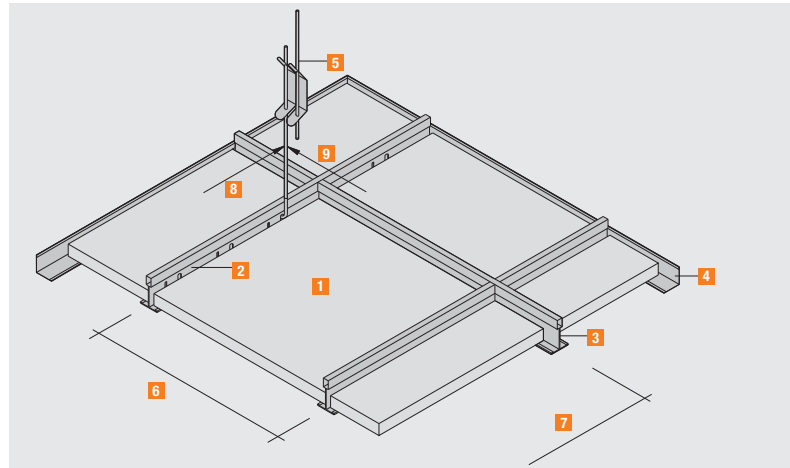
DESENE DISPONIBILE ALE SUPRAFEȚELOR

THERMATEX

- | | |
|---|---|
|  Schlicht |  Star |
|  Feinstratos |  Feingelocht |
|  Laguna |  Mercure |
|  Feinstratos microperforat |  Feinfresko-Saturn |
|  Laguna microperforat |  Fresko |

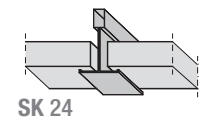
--> alte suprafețe / materiale la cerere

SISTEM F30 sub grinzi cu zăbrele din lemn

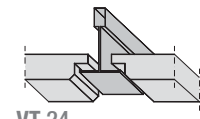


- 1 Placă AMF – THERMATEX 15 mm
- 2 Profil principal 24 x 38 mm
- 3 Profil secundar 24 x 38 mm
- 4 Profil perimetral 24 x 24 mm
- 5 Element de suspendare rapidă
- 6 Cotă - raster 625 mm
- 7 Cotă - raster 625 mm
- 8 Distanța dintre elem. de suspendare max. 1250 mm
- 9 Distanța dintre profilele principale max. 1250 mm

Execuție canturi



SK 24



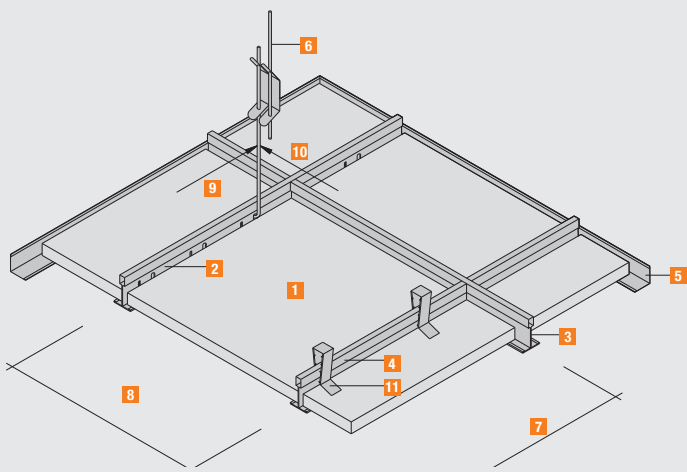
VT 24

Sistem cu structura vizibilă

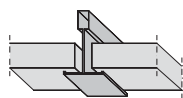
Odată cu dezvoltarea continuă și reverificarea sistemului, deja consacrat, F30 sub grinzi cu zăbrele din lemn, cu plăci având canturile drepte sau semiîngropate, s-au obținut avantaje tehnice decisive pe piața de desfacere și o serie de efecte benefice de raționalizare. AMF a verificat sistemul C cu structura vizibilă pentru F30 sub grinzi cu zăbrele din lemn de expl. în en-gross-uri și supermarket-uri, construcții de hale sau fabrici, ș.a.m.d.,....

Knauf AMF
 Verwaltungsgesellschaft mbH
 Reprezentanța România
 Bd. Iancu de Hunedoara Nr. 2
 Bl. H6, Sc.1
 Etj.2, Ap.8, Sector 1
 RO - 011741 București
 Tel.: (0) 21 - 312 86 55
 Fax: (0) 21 - 312 86 56
 e-mail office: minoiu@amf.ro
<http://www.amf.ro>

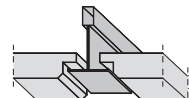
Lână minerală bazaltică / Vată minerală din fibre de sticlă	120 mm
Dimensiune șipci	40 / 60 mm
Distanța dintre șipci	1250 mm
Prindere / fixare	Cuie cu caneluri (sau Spax)
Înălțimea de suspendare de la marginea inf. a șipcilor până la marginea superioară a plăcilor din fibră minerală	110 mm
Distanța dintre profilele principale	1250 mm
Distanța dintre elementele de suspendare	1250 mm
Plăci plafon – AMF	15 mm
Format	625 x 625 mm
Cant	VT / SK



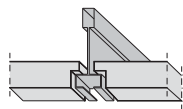
Execuția canturilor



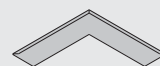
SK 15 / 24



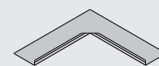
VT 15 / 24



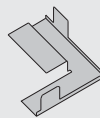
VT - S 15 F



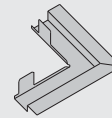
JS - 15 Piesă de colț pentru profil perimetral – unghi exterior RWL 24/24



JS - 17 Piesă de colț pentru profil perimetral – unghi interior RWL 24/24



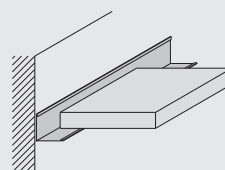
JS - 24 Piesă de colț pentru profil perimetral în trepte - unghi exterior SRW 25/15/8/15



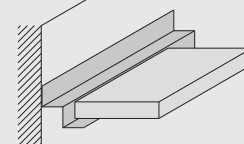
JS - 28 Piesă de colț pentru profil perimetral în trepte - unghi interior SRW 25/15/8/15

Elemente suplimentare de racordare la perete, livrabile conform listei de prețuri!

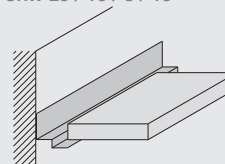
Profil perimetral RWL 24/24



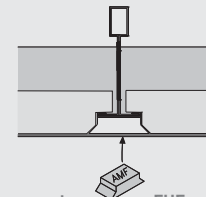
Profil perimetral în trepte SRW 20 / 20 / 20 / 20



Profil perimetral în trepte SRW 25 / 15 / 8 / 15



În cazul execuției cu cant VT



Piesă plastic – suport profil „T” pe perimetrul plafoanelor, în cazul cantului VT FUE - 15 / 24

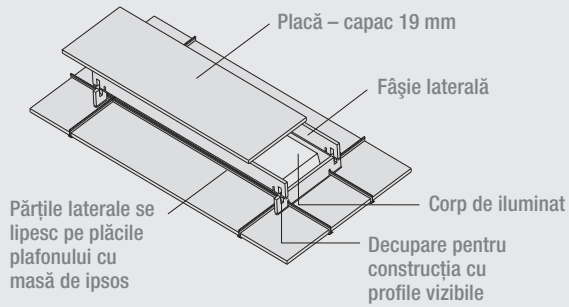
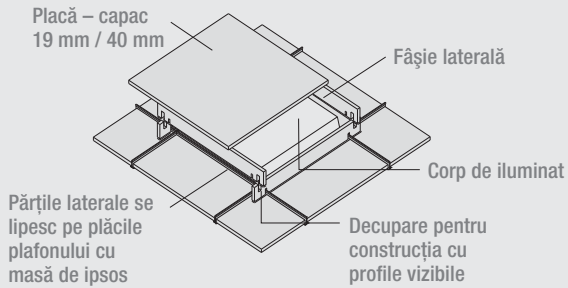
Sistem cu structura vizibilă

Racordări la perete

Cotă raster în mm		8	Y	600 x 600	625 x 625	600 x 1200	625 x 1250	300 x 1200	312,5 x 1250	400 x 1200
		7	X							
Plăci AMF din fibră minerală	1	buc.		2,78	2,56	1,39	1,28	2,78	2,56	2,09
Profil principal UNI PH T24/38-3750	2	ml.		-	0,80	-	0,80	-	0,80	-
Profil principal UNI PH T24/38-3600	2	ml.		0,84	-	0,84	-	0,84	-	0,84
Profil secundar UNI PQ T24/38-1200 resp. 1250	3	ml.		1,67	1,60	1,67	1,60	3,34	3,20	2,50
Pană de presiune DFK (opțional)	11	buc.		5,56	5,12	2,78	2,56	5,56	5,12	4,16
Profil secundar UNI PQ T24/38-600 resp. 625	4	ml.		0,84	0,80	-	-	-	-	-
L - Profil perimetral RWL	5	ml.		0,60	0,60	0,60	0,60	0,60	0,60	0,60
Element de suspendare rapidă DOS cu buclă resp. alternative	6	buc.		0,67	0,67	0,67	0,67	0,67	0,67	0,67
Distanța dintre elementele de suspendare	9	m		1,25	1,20	1,25	1,20	1,25	1,20	1,25
Distanța dintre profilele principale	10	m		1,20	1,25	1,20	1,25	1,20	1,25	1,20

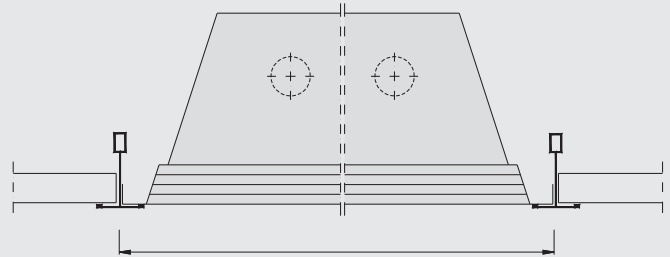
Corpuri de iluminat integrate în plafoanele de protecție la foc, conform certificatelor de verificare

Raster: 600 x 600 mm / 625 x 625 mm / 1200 x 600 mm
 1200 x 300 mm / 1250 x 312,5 mm
 Grosime placă: 19 resp. 40 mm
 Înălțime interioară: 100 resp. 80 mm
 Alte formate și înălțimi la cerere.



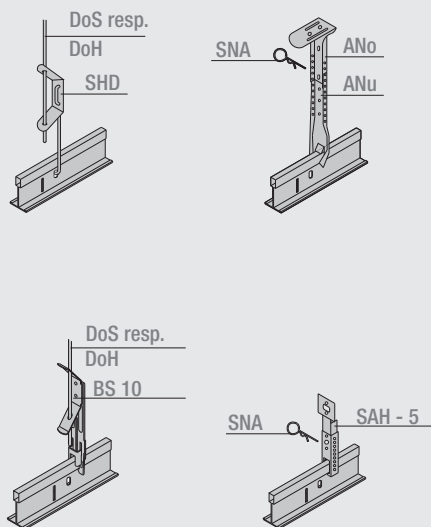
Detaliu de montaj al unui corp de iluminat

pentru sistem de plafon cu structura vizibilă (montaj conform sistem C, execuția canturilor SK)



La elementele încastrate în plafon, cum ar fi corpuri de iluminat, grile de aerisire, sprinklere, etc. canturile laterale ale acestora nu trebuie să depășească 5 mm ca înălțime. (conflict cu profilul transversal)

Casetă de protecție la foc / element de suspendare



Corp de iluminat

