

MORE FROM WOOD.

**E EGGER**

Colecția Egger de  
produse decorative  
**Catalog de livrare**

Informații privind disponibilitatea și livrarea



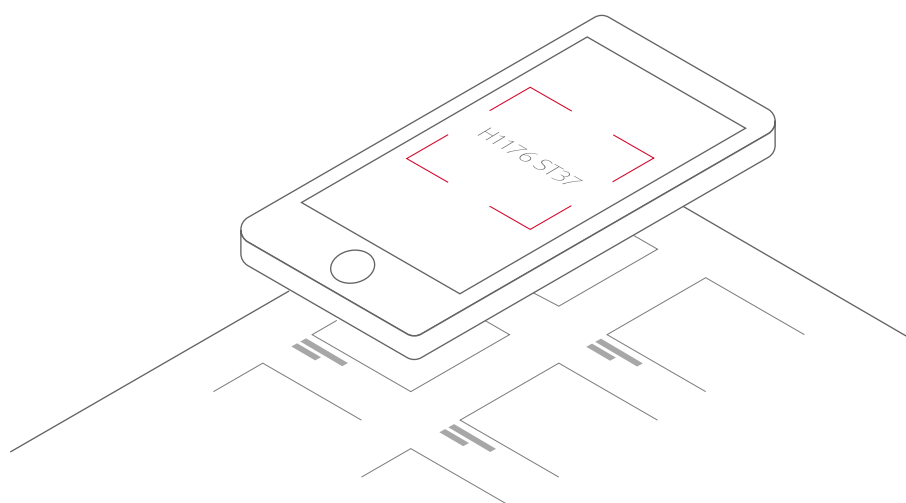
2020 ▶ 22

# Colecția EGGER de produse decorative 2020 – 2022

Combinatii de produse și decoruri pentru toate solicitările dvs.

Colecția EGGER de produse decorative vă oferă diverse combinații de produse, pentru o gamă variată de aplicații. Cu noua colecție EGGER ce oferă soluții complete, nu mai trebuie să faceți compromisuri când vine vorba de suprafețe, decoruri și structuri de înaltă calitate.

Pregătiți-vă pentru o experiență inedită!



1.

Descărcați aplicația „Colecția EGGER de produse decorative“ pe telefonul dvs!

2.

Scanați în moștar codul decorului și obțineți mai multe informații!

3.

Aveți acces la:










- Informații despre disponibilitatea produselor
- Toate decorurile în format de placă întregă și 3D
- Plasarea comenzilor de mostre
- Combinații de decoruri



## Decoruri și materiale asortate

Toate decorurile sunt disponibile în PAL melaminat, plăci lăcuite, laminate și canturi asortate. Prin intermediul acestui catalog și al aplicației „Colecția EGGER de produse decorative“, aveți acces la informații cu privire la disponibilitatea produselor.

## Cuprins

06	Disponibilitate – decoruri de alb
06	Disponibilitate – decoruri uni, de lemn și materiale
28	Ghid pentru corespondența culorilor uni: NCS/RAL/Pantone
30	Plăci suport
32	 PAL melaminat Eurodekor
34	 Lamine
36	 Canturi
40	 Plăci lăcuite PerfectSense
42	 Blaturi de lucru
44	 Panouri de spate
46	 Lamine compacte
48	 Plăci ușoare Eurolight
49	 Panouri compozite
51	 OSB Combiline

# Materialele pe bază de lemn contribuie la protecția mediului înconjurător...

...aflați cum mai exact fac asta!

## Compoziția produsului



-13,3 kg CO<sub>2</sub>/m<sup>2</sup>



27% material reciclat

32% produse din industria de cherestea

41% resurse proaspete



85% materiale din resurse regenerabile

15% materiale din resurse fosile

## Amprenta de carbon\*

Amprenta de CO<sub>2</sub> are rolul de a evalua impactul pe care îl are un produs asupra mediului înconjurător. În cazul plăcilor de PAL, valoarea acesteia este scăzută, chiar sub zero. Cum este posibil? În timpul creșterii sale, lemnul absoarbe mai mult CO<sub>2</sub> decât cantitatea emisă la transport și în procesele de producție.

## Contribuția la economia circulară\*\*

Pentru a conserva resursele naturale, trebuie să folosim materialele existente în mod rațional. Acest indicator ilustrează modul în care putem pune în practică acest aspect. Plăcile de PAL melaminat sunt fabricate în proporție de peste 50% din materiale reciclate sau din produse reciclate din alte industrii.

## Contribuția la bioeconomie\*\*

În funcție de tipul de resurse, acestea au nevoie de diferite intervale de timp pentru a se regenera. Spre exemplu, copacii cresc în câteva zeci de ani, în timp ce formarea combustibililor fosili poate dura chiar și câteva milioane de ani. Din acest punct de vedere, e important să se aibă în vedere următoarele aspecte: Care e proporția de produse formate din materii prime regenerabile și care e proporția celor obținute din combustibili fosili?

Transparență totală din partea noastră și niciun formular de completat pentru dvs.

EGGER vă pune la dispoziție documentele necesare pentru a vă înscrie ușor și rapid în proiecte de licitație publică sau proiecte sustenabile acreditate. Produsele EGGER sunt certificate și acreditate din toate punctele de vedere, iar informațiile referitoare la sustenabilitate și siguranța produselor sunt puse la dispoziția clienților.



➔ Aflați mai multe informații, accesând [www.egger.com/shop/ro\\_RO/despre-noi/mediul](http://www.egger.com/shop/ro_RO/despre-noi/mediul)

\*) metodă de calcul oficială, conform EN 15804; consultați EPD

\*\*) metodă de calcul neoficială, prin verificarea raportului procentaj-greutate

# Ciclul nostru ecologic

## Producția materialelor pe bază de lemn și procesarea lor ulterioară

Pentru a ne îmbunătăți constant performanța ecologică în procesul de producție, alegem sisteme de management energetic și ecologic certificate internațional în conformitate cu ISO 50001, ISO 14001 și EMAS.

## Fabrica de cherestea

La fabrica noastră de cherestea din Brilon sunt tăiați în fiecare an 800.000 de metri cubi de bușteni de rășinoase și pini din păduri sustenabile. Produsele secundare de la fabrica de cherestea sunt procesate direct pentru producerea de materiale pe bază de lemn.

## Silvicultura sustenabilă

Aționăm responsabil în ceea ce privește pădurile și mediul și suntem certificați în conformitate cu standardele PEFC™ și FSC®, în funcție de disponibilitatea lemnului. În conformitate cu Regulamentul UE privind lemnul (EUTR) achiziționăm cherestea numai de la furnizori autorizați.

## Consumator/Declarația de mediu a produsului

Oferim transparență totală prin Declarațiile de mediu privind produsele (DMP-uri). Acestea oferă specialiștilor informații importante privind mediul și siguranța produselor și sunt disponibile și utilizatorilor finali interesați.

## Reciclarea

Lemnul reciclat, care nu corespunde standardelor și nu poate fi pus spre vânzare este pregătit și utilizat pentru producerea de plăci de PAL.



## Energia regenerabilă

În cadrul centralelor noastre pe bază de biomasă, transformăm combustibilii biogeni care nu mai pot fi utilizați, în căldură și energie electrică verde.



Das Zeichen für verantwortungsvolle Waldwirtschaft



Förderung nachhaltiger Waldwirtschaft  
www.pefc.at

- Disponibil pe stoc
- ▶ Disponibil pe stoc cu termen de livrare
- Disponibil cu termen de producție

**I** numai pentru utilizare pe verticală  
 Q = canturi cu aspect de fibră în secțiune transversală  
 Toate dimensiunile sunt exprimate în mm.  
 Rolă = lungimea rolei (pentru canturi)

			Grosimi (mm)		Format (mm)		Produs/Tip/Variante												
			18	8/10/12/16/19/22/25/28/32/38	18	16/18/19/22	2,800 x 2,070	2,800 x 2,070											Eurodekor Placă standard E1 P2
GFE	-	Painting Grade	○	○															
1110	MA	Painting Grade																	
W908	SM	Alb cretă	●	○	○	○	○	○	○	○	○	○	○	○	○	○	○	○	○
W908	ST2	Alb cretă	●	○	○	○	○	○	○	○	○	○	○	○	○	○	○	○	○
W911	SM	Alb crem	○	○	○	○	○	○	○	○	○	○	○	○	○	○	○	○	○
W911	ST2	Alb crem	○	○	○	○	○	○	○	○	○	○	○	○	○	○	○	○	○
W911	ST15	Alb crem	○	○	○	○	○	○	○	○	○	○	○	○	○	○	○	○	○
W980	SM	Alb platină	●	○	○	○	○	○	○	○	○	○	○	○	○	○	○	○	○
W980	ST2	Alb platină	●	○	○	○	○	○	○	○	○	○	○	○	○	○	○	○	○
W980	ST15	Alb platină	○	○	○	○	○	○	○	○	○	○	○	○	○	○	○	○	○
W1000	ST9	Alb Premium	●	○	○	○	○	○	○	○	○	○	○	○	○	○	○	○	○
W1000	ST19	Alb Premium	●	○	○	○	○	○	○	○	○	○	○	○	○	○	○	○	○
W1000	ST38	Alb Premium	●	○		○													
W1000	ST76	Alb Premium																	
W1000	HG	Alb Premium																	
W1000	PG	Alb Premium																	
W1000	PM	Alb Premium																	
W1000	PT	Alb Premium																	
W1001	ST9	Alb Premium colorat în masă																	
W1001	HG	Alb Premium colorat în masă																	
W1100	ST9	Alb alpin	●	○	○	○	○	○	○	○	○	○	○	○	○	○	○	○	○
W1100	HG	Alb alpin																	
W1100	PG	Alb alpin																	
W1100	PM	Alb alpin																	
W1100	PT	Alb alpin																	
W1101	ST9	Alb alpin colorat în masă																	
W1101	ST76	Alb alpin colorat în masă																	
W1200	ST9	Alb Porțelan	○	○	○	○	○	○	○	○	○	○	○	○	○	○	○	○	○
W1300	ST9	Alb glaciuar	○	○	○	○	○	○	○	○	○	○	○	○	○	○	○	○	○
U104	ST9	Alabastru alb	●	○	○	○	○	○	○	○	○	○	○	○	○	○	○	○	○
U107	ST9	Galben catifea	○	○	○	○	○	○	○	○	○	○	○	○	○	○	○	○	○
U108	ST9	Galben vanilie	●	○	○	○	○	○	○	○	○	○	○	○	○	○	○	○	○
U113	ST9	Bej bumbac	●	○	○	○	○	○	○	○	○	○	○	○	○	○	○	○	○
U114	ST9	Galben strălucitor	●	○	○	○	○	○	○	○	○	○	○	○	○	○	○	○	○
U131	ST9	Galben citron	●	○	○	○	○	○	○	○	○	○	○	○	○	○	○	○	○
U140	ST9	Galben șofran	○	○	○	○	○	○	○	○	○	○	○	○	○	○	○	○	○
U146	ST9	Galben porumb	○	○	○	○	○	○	○	○	○	○	○	○	○	○	○	○	○
U156	ST9	Bej nisip	●	○	○	○	○	○	○	○	○	○	○	○	○	○	○	○	○
U163	ST9	Galben curry	○	○	○	○	○	○	○	○	○	○	○	○	○	○	○	○	○
U200	ST9	Bej	●	○	○	○	○	○	○	○	○	○	○	○	○	○	○	○	○



				Grosimi (mm)		Format (mm)		Produs/Tip/Variante										
				18		2,800 x 2,070		Eurodekor Placă standard E1 P2		Eurodekor Plus cu construcție multi-strat								
				8/10/12/16/19/22/25/28/32/38	18	2,800 x 2,070	2,800 x 2,070, decor pe ambele părți MDF E1 TSCA MB CE	Eurodekor MDF MB CE	Laminate	Laminate cu miez colorat	Laminate XL	Laminate PerfectSense Topmatt	Laminate dimensionate pentru uși	Canturi ABS				
				0.8		2,800 x 1,310		Laminate		Laminate cu miez colorat		Laminate XL		Laminate PerfectSense Topmatt		Laminate dimensionate pentru uși		
				0.6		de la 2,000 – 5,610 x 1,310												
				0.8		2,800 x 1,310												
				0.4 (rolă: 200 m)		23												
				0.8 (rolă: 75 m)		28												
				2.0 (rolă: 75 m)		43												
				0.8 (rolă: 75 m)		100												
				0.8 (rolă: 75 m)		2.0 (rolă: 75 m)												
				0.8 (rolă: 75 m)		2.0 (rolă: 75 m)												
				0.8 (rolă: 75 m)		2.0 (rolă: 75 m)												
				0.8 (rolă: 75 m)		2.0 (rolă: 75 m)												
				0.8 (rolă: 75 m)		2.0 (rolă: 75 m)												
U201	ST9	Gri pietriș	●	○	○	○	○	○	○	○	○	○	○	○	○	○	○	○
U201	ST19	Gri pietriș	●	○	○	○	○	○	○	○	○	○	○	○	○	○	○	○
U216	ST9	Bej came	●	○	○	○	○	○	○	○	○	○	○	○	○	○	○	○
U222	ST9	Bej crem	●	○	○	○	○	○	○	○	○	○	○	○	○	○	○	○
U232	ST9	Piersică nude	○	○	○	○	○	○	○	○	○	○	○	○	○	○	○	○
U311	ST9	Roșu burgund	●	○	○	○	○	○	○	○	○	○	○	○	○	○	○	○
U313	ST9	Alb trandafir	○	○	○	○	○	○	○	○	○	○	○	○	○	○	○	○
U321	ST9	Roșu China	●	○	○	○	○	○	○	○	○	○	○	○	○	○	○	○
U323	ST9	Roșu aprins	●	○	○	○	○	○	○	○	○	○	○	○	○	○	○	○
U323	HG	Roșu aprins																
U323	PG	Roșu aprins																
U325	ST9	Rose antic	●	○	○	○	○	○	○	○	○	○	○	○	○	○	○	○
U328	ST9	Roșu lipstick	○	○	○	○	○	○	○	○	○	○	○	○	○	○	○	○
U330	ST9	Violet aubergine	○	○	○	○	○	○	○	○	○	○	○	○	○	○	○	○
U332	ST9	Portocaliu	●	○	○	○	○	○	○	○	○	○	○	○	○	○	○	○
U337	ST9	Roz Fuchsia	●	○	○	○	○	○	○	○	○	○	○	○	○	○	○	○
U340	ST9	Portocaliu sorbet	○	○	○	○	○	○	○	○	○	○	○	○	○	○	○	○
U350	ST9	Portocaliu Siena	○	○	○	○	○	○	○	○	○	○	○	○	○	○	○	○
U363	ST9	Roz flamingo	●	○	○	○	○	○	○	○	○	○	○	○	○	○	○	○
U390	ST9	Roșu indian	○	○	○	○	○	○	○	○	○	○	○	○	○	○	○	○
U399	ST9	Roșu Garnet	○	○	○	○	○	○	○	○	○	○	○	○	○	○	○	○
U400	ST9	Violet pastel	○	○	○	○	○	○	○	○	○	○	○	○	○	○	○	○
U404	ST9	Roz crocus	○	○	○	○	○	○	○	○	○	○	○	○	○	○	○	○
U414	ST9	Violet închis	○	○	○	○	○	○	○	○	○	○	○	○	○	○	○	○
U420	ST9	Lila	○	○	○	○	○	○	○	○	○	○	○	○	○	○	○	○
U430	ST9	Violet	○	○	○	○	○	○	○	○	○	○	○	○	○	○	○	○
U500	ST9	Albastru ghețar	○	○	○	○	○	○	○	○	○	○	○	○	○	○	○	○
U504	ST9	Albastru tirolez	●	○	○	○	○	○	○	○	○	○	○	○	○	○	○	○
U507	ST9	Albastru fumuriu	○	○	○	○	○	○	○	○	○	○	○	○	○	○	○	○
U515	ST9	Albastru franțuzesc	○	○	○	○	○	○	○	○	○	○	○	○	○	○	○	○
U522	ST9	Albastru orizont	●	○	○	○	○	○	○	○	○	○	○	○	○	○	○	○
U525	ST9	Albastru Delft	●	○	○	○	○	○	○	○	○	○	○	○	○	○	○	○
U533	ST9	Albastru polar	○	○	○	○	○	○	○	○	○	○	○	○	○	○	○	○
U540	ST9	Albastru denim	○	○	○	○	○	○	○	○	○	○	○	○	○	○	○	○
U560	ST9	Albastru adânc	○	○	○	○	○	○	○	○	○	○	○	○	○	○	○	○
U570	ST9	Albastru nocturn	○	○	○	○	○	○	○	○	○	○	○	○	○	○	○	○
U599	ST9	Albastru indigo	○	○	○	○	○	○	○	○	○	○	○	○	○	○	○	○
U599	PM	Albastru indigo																
U599	PT	Albastru indigo																
U600	ST9	Verde mai	●	○	○	○	○	○	○	○	○	○	○	○	○	○	○	○





- Disponibil pe stoc
- ▶ Disponibil pe stoc cu termen de livrare
- Disponibil cu termen de producție

**I** numai pentru utilizare pe verticală  
**Q** = canturi cu aspect de fibră în secțiune transversală  
 Toate dimensiunile sunt exprimate în mm.  
 Rolă = lungimea rolei (pentru canturi)

			Grosimi (mm)		Format (mm)		Produs/Tip/Variante											
			18	8/10/12/16/19/22/25/28/32/38	18	2,800 x 2,070	2,800 x 2,070	2,800 x 2,070, decor pe ambele părți MDF E1 TSCA MB CE										
U606	ST9	Verde pădure	○	○	○	○	○	●										
U608	ST9	Verde fistic	○	○	○	○	○	●										
U617	ST9	Verde Wasabi	○	○	○	○	○	●										
U626	ST9	Verde kiwi	●	○	○	○	○	●										
U630	ST9	Verde lămâie	●	○	○	○	○	●										
U633	ST9	Verde turquoise	○	○	○	○	○	●										
U636	ST9	Verde Fjord	○	○	○	○	○	●										
U646	ST9	Verde Niagara	○	○	○	○	○	●										
U650	ST9	Verde ferigă	○	○	○	○	○	●										
U655	ST9	Verde smarald	○	○	○	○	○	●										
U660	ST9	Verde Amazon	○	○	○	○	○	●										
U702	ST9	Gri cașmir	●	○	○	○	○	●										
U702	ST89	Gri cașmir						●	▶									
U702	HG	Gri cașmir						●										
U702	PG	Gri cașmir																
U702	PM	Gri cașmir																
U702	PT	Gri cașmir																
U7021	ST9	Gri cașmir colorat în masă							●									
U705	ST9	Gri Angora	○	○	○	○	○	●										
U707	ST9	Gri mătase	●	○	○	○	○	●										
U708	ST9	Gri deschis	●	○	○	○	○	●										
U708	HG	Gri deschis						●										
U708	PG	Gri deschis																
U708	PM	Gri deschis																
U708	PT	Gri deschis																
U7081	ST9	Gri deschis colorat în masă							●									
U7081	ST76	Gri deschis colorat în masă							●									
U717	ST9	Gri Dakar	○	○	○	○	○	●										
U727	ST9	Gri piatră	●	○	○	○	○	●										
U727	HG	Gri piatră						●										
U727	PG	Gri piatră																
U727	PM	Gri piatră																
U727	PT	Gri piatră																
U732	ST9	Gri praf	●	○	○	○	○	●										
U732	HG	Gri praf						●										
U732	PG	Gri praf																
U732	PM	Gri praf																
U732	PT	Gri praf																
U740	ST9	Taupe închis	○	○	○	○	○	●										
U741	ST9	Gri lava	●	○	○	○	○	●										



- Disponibil pe stoc
- ▶ Disponibil pe stoc cu termen de livrare
- Disponibil cu termen de producție









































**I** numai pentru utilizare pe verticală  
**Q** = canturi cu aspect de fibră în secțiune transversală  
 Toate dimensiunile sunt exprimate în mm.  
 Rolă = lungimea rolei (pentru canturi)

			Grosimi (mm)		Format (mm)		Produs/Tip/Variante										
			18	8/10/12/16/19/22/25/28/32/38	18	2,800 x 2,070	Eurodekor Placă standard E1 P2	Eurodekor Plus cu construcție multi-strat	Eurodekor MDF MB CE	Laminare	Laminare cu miez colorat	Laminare XL	Laminare PerfectSense Topmatt	Laminare dimensionate pentru uși	Canturi ABS		
			0.4 (rolă: 200 m)	0.8	0.6	de la 2,000 – 5,610 x 1,310	2,800 x 2,070, decor pe ambele părți MDF E1 TSCA MB CE	2,800 x 2,070, decor pe o față MDF E1 E05 TSCA MB CE	2,800 x 1,310	2,800 x 1,310	2,790 x 2,060	2,800 x 1,310	2,150 x 950/1,020	23	28	43	100
U748	ST9	Maro trufă	●	○	○	○	○	○	●					▶	●	●	▶
U750	ST9	Gri taupe	●	○	○	○	○	○	●						▶	●	▶
U763	ST9	Gri sidefat	●	○	○	○	○	○	●						▶	●	▶
U763	ST76	Gri sidefat							●	▶					▶	●	▶
U767	ST9	Gri cubanit	●	○	○	○	○	○	●						▶	●	▶
U775	ST9	Gri alb	●	○	○	○	○	○	●						▶	●	▶
U780	ST9	Gri monument	●	○	○	○	○	○	●						▶	●	▶
U788	ST9	Gri arctic	●	○	○	○	○	○	●						▶	●	▶
U807	ST9	Maro nuga	○	○	○	○	○	○	●						▶	●	▶
U818	ST9	Maro închis	●	○	○	○	○	○	●						▶	●	▶
U830	ST9	Caramel nude	●	○	○	○	○	○	●						▶	●	▶
U899	ST9	Negru fin	●	○	○	○	○	○	●						▶	●	▶
U8991	ST9	Negru fin colorat în masă								●							
U960	ST9	Gri onix	●	○	○	○	○	○	●						▶	●	▶
U961	ST2	Gri grafit	●	○	○	○	○	○	●						▶	●	▶
U961	ST19	Gri grafit	●	○	○	○	○	○	●						▶	●	▶
U961	HG	Gri grafit							●								
U961	PG	Gri grafit															
U961	PM	Gri grafit															
U961	PT	Gri grafit										●					
U963	ST9	Gri diamant	●	○	○	○	○	○	●						▶	●	▶
U9631	ST9	Gri diamant colorat în masă								●							
U968	ST9	Gri cărbune	●	○	○	○	○	○	●						▶	●	▶
U989	ST9	Negru maro	○	○	○	○	○	○	●						▶	●	▶
U998	ST38	Negru fumuriu	●	○	○	○	○	○	●						▶	●	▶
U999	ST2	Negru	●	○	○	○	○	○	●						▶	●	▶
U999	ST12	Negru	○	○	○	○	○	○	●						▶	●	▶
U999	ST19	Negru	●	○	○	○	○	○	●						▶	●	▶
U999	ST76	Negru							▶								
U999	ST89	Negru							▶								
U999	HG	Negru							▶								
U999	PG	Negru															
U999	PM	Negru															
U999	PT	Negru										●					
H050	ST9	Woodblocks natur							▶								
H110	ST9	Pin Sealand							▶								
H192	ST10	Lemn ornamental							▶								
H193	ST12	Stejar lamelar							▶								
H194	ST12	Nuc lamelar							▶								
H195	ST10	Stejar Castle							▶								



- Disponibil pe stoc
- ▶ Disponibil pe stoc cu termen de livrare
- Disponibil cu termen de producție







































**I** numai pentru utilizare pe verticală  
 Q = canturi cu aspect de fibră în secțiune transversală  
 Toate dimensiunile sunt exprimate în mm.  
 Rolă = lungimea rolei (pentru canturi)

			Grosimi (mm)		Format (mm)		Produs/Tip/Variante								
			18	8/10/12/16/19/22/25/28/32/38	18	2,800 x 2,070	Eurodekor Placă standard E1 P2								
						2,800 x 2,070	Eurodekor Plus cu construcție multi-strat								
					16/18/19/22	2,800 x 2,070, decor pe ambele părți MDF E1 TSCA MB CE	Eurodekor								
					16/18/19/22	2,800 x 2,070, decor pe o față MDF E1 E05 TSCA MB CE	Eurodekor MDF MB CE								
					0.8	2,800 x 1,310	Laminate								
					0.6	de la 2,000 – 5,610 x 1,310	Laminate cu miez colorat								
						2,800 x 1,310	Laminate XL								
					0.8	2,790 x 2,060	Laminate PerfectSense Topmatt								
						2,800 x 1,310	Laminate dimensionate pentru uși								
					0.4 (rolă: 200m)										
					0.8 (rolă: 75 m)	23									
					2.0 (rolă: 75 m)										
					0.8 (rolă: 75 m)	28									
					2.0 (rolă: 75 m)										
					0.8 (rolă: 75 m)	43									
					2.0 (rolă: 75 m)										
					0.8 (rolă: 75 m)	100									
					2.0 (rolă: 75 m)										
 H197	ST10	Lemn Vintage natur													
 H198	ST10	Lemn Vintage gri													
 H1113	ST10	Stejar Kansas brun	●	○	○	○									
 H1115	ST9	Bamenda gri-bej													
 H1115	ST12	Bamenda gri-bej	●	○	○	○									
 H1122	ST22	Whitewood	●	○	○	○									
 H1123	ST22	Graphitwood	●	○	○	○									
 H1137	ST12	Stejar Sorano negru-brun	●	○	○	○									
 H1145	ST10	Stejar Bardolino natur	●	○	○	○									
 H1146	ST10	Stejar Bardolino gri	●	○	○	○									
 H1150	ST10	Stejar Arizona gri	○	○	○	○									
 H1151	ST10	Stejar Arizona maro	●	○	○	○									
 H1176	ST37	Stejar Halifax alb	●	○	○	○									
 H1180	ST37	Stejar Halifax natur	●	○	○	○									
 H1181	ST37	Stejar Halifax tabac	●	○	○	○									
 H1199	ST12	Stejar Thermo negru-brun	●	○	○	○									
 H1210	ST33	Ulm Tossini gri-bej	○	○	○	○									
 H1212	ST33	Ulm Tossini maro	○	○	○	○									
 H1250	ST36	Frasin Navarra	●	○	○	○									
 H1250	ST22	Frasin Navarra													
 H1251	ST19	Branson Robinia maro natur	●	○	○	○									
 H1251	ST22	Branson Robinia maro natur													
 H1252	ST19	Branson Robinia gri bej	○	○	○	○									
 H1252	ST22	Branson Robinia gri bej													
 H1253	ST19	Branson Robinia maro trufă	●	○	○	○									
 H1277	ST9	Salcâm Lakeland deschis	●	○	○	○									
 H1298	ST22	Frasin Lyon nisip	○	○	○	○									
 H1312	ST10	Stejar Whiteriver nisip	●	○	○	○									
 H1313	ST10	Stejar Whiteriver gri maro	●	○	○	○									
 H1318	ST10	Stejar sălbatic natur	●	○	○	○									
 H1330	ST10	Stejar Santa Fe Vintage	●	○	○	○									
 H1331	ST10	Stejar Santa Fe gri	○	○	○	○									
 H1334	ST9	Stejar Sorano deschis	●	○	○	○									
 H1336	ST37	Stejar Halifax gri nisip satinat	○	○	○	○									
 H1344	ST32	Stejar Sherman maro cognac	●	○	○	○									
 H1345	ST32	Stejar Sherman gri	●	○	○	○									
 H1346	ST32	Stejar Sherman antracit	●	○	○	○									
 H1377	ST22	Stejar Orleans nisip													
 H1377	ST36	Stejar Orleans nisip	○	○	○	○									
 H1379	ST22	Stejar Orleans maro													



- Disponibil pe stoc
- ▶ Disponibil pe stoc cu termen de livrare
- Disponibil cu termen de producție

**I** numai pentru utilizare pe verticală  
**Q** = canturi cu aspect de fibră în secțiune transversală  
 Toate dimensiunile sunt exprimate în mm.  
 Rolă = lungimea rolei (pentru canturi)









































	Grosimi (mm)	Format (mm)	Produs/Tip/Variante				Laminare	Laminare cu miez colorat	Laminare XL	Laminare PerfectSense Topmatt	Laminare dimensionate pentru uși	Canturi ABS
			Eurodekor Placă standard E1 P2	Eurodekor Plus cu construcție multi-strat	Eurodekor MDF MB CE	Laminare						
	18	2,800 x 2,070										
	8/10/12/16/19/22/25/28/32/38	2,800 x 2,070										
	18	2,800 x 2,070										
	16/18/19/22	2,800 x 2,070, decor pe ambele părți MDF E1 TSCA MB CE										
	16/18/19/22	2,800 x 2,070, decor pe o față MDF E1 E05 TSCA MB CE										
	0.8	2,800 x 1,310										
	0.6	de la 2,000 – 5,610 x 1,310										
		2,800 x 1,310										
		2,790 x 2,060										
	0.8	2,800 x 1,310										
		2,150 x 950 / 1,020										
	0.4 (rolă: 200 m)	23										
	0.8 (rolă: 75 m)	28										
	2.0 (rolă: 75 m)	43										
	0.8 (rolă: 75 m)	100										
	2.0 (rolă: 75 m)											
	0.8 (rolă: 75 m)											
	2.0 (rolă: 75 m)											
	0.8 (rolă: 75 m)											
	2.0 (rolă: 75 m)											
	0.8 (rolă: 75 m)											
	2.0 (rolă: 75 m)											
	H1379	ST36	Stejar Orleans maro	○	○	○	○	○	○	○	○	
	H1387	ST10	Stejar Denver grafit	●	○	○	○	○	○	○	○	
	H1399	ST10	Stejar Denver maro trufă	●	○	○	○	○	○	○	○	
	H1400	ST22	Attic Wood									
	H1400	ST36	Attic Wood	○	○	○	○	○	○	○	○	
	H1401	ST22	Pin Cascina	●	○	○	○	○	○	○	○	
	H1424	ST22	Fineline crem	●	○	○	○	○	○	○	○	
	H1486	ST22	Pin Pasadena									
	H1486	ST36	Pin Pasadena	●	○	○	○	○	○	○	○	
	H1487	ST22	Pin Bramberg	●	○	○	○	○	○	○	○	
	H1511	ST15	Fag Bavaria	●	○	○	○	○	○	○	○	
	H1582	ST15	Fag Ellmau	●	○	○	○	○	○	○	○	
	H1615	ST9	Cireș Verona	●	○	○	○	○	○	○	○	
	H1636	ST9	Cireș Locarno									
	H1636	ST12	Cireș Locarno	●	○	○	○	○	○	○	○	
	H1701	ST33	Ulm Tossini alb	○	○							
	H1702	ST33	Ulm Tossini maro închis	○	○							
	H1710	ST10	Castan Kentucky nisip	●	○	○	○	○	○	○	○	
	H1714	ST10	Nuc Lincoln									
	H1714	ST19	Nuc Lincoln	●	○	○	○	○	○	○	○	
	H1733	ST9	Mesteacăn Mainau	●	○	○	○	○	○	○	○	
	H2031	ST10	Stejar Halford negru	●	○	○	○	○	○	○	○	
	H2032	ST10	Stejar Hunton deschis									
	H2033	ST10	Stejar Hunton închis	●	○	○	○	○	○	○	○	
	H3012	ST22	Coco Bolo	●	○	○	○	○	○	○	○	
	H3058	ST22	Wenge Mali	●	○	○	○	○	○	○	○	
	H3090	ST22	Shorewood	●	○	○	○	○	○	○	○	
	H3131	ST9	Stejar Davos natur									
	H3131	ST12	Stejar Davos natur	●	○	○	○	○	○	○	○	
	H3133	ST9	Stejar Davos maro trufă									
	H3133	ST12	Stejar Davos maro trufă	●	○	○	○	○	○	○	○	
	H3146	ST19	Stejar Lorenzo gri bej	●	○	○	○	○	○	○	○	
	H3146	ST22	Stejar Lorenzo gri bej									
	H3154	ST22	Stejar Charleston maro închis									
	H3154	ST36	Stejar Charleston maro închis	●	○	○	○	○	○	○	○	
	H3156	ST9	Stejar Corbridge gri									
	H3156	ST12	Stejar Corbridge gri	●	○	○	○	○	○	○	○	
	H3157	ST9	Stejar Vicenza									
	H3157	ST12	Stejar Vicenza	●	○	○	○	○	○	○	○	
	H3158	ST19	Stejar Vicenza gri	○	○	○	○	○	○	○	○	





- Disponibil pe stoc
- ▶ Disponibil pe stoc cu termen de livrare
- Disponibil cu termen de producție

**I** numai pentru utilizare pe verticală  
**Q** = canturi cu aspect de fibră în secțiune transversală  
 Toate dimensiunile sunt exprimate în mm.  
 Rolă = lungimea rolei (pentru canturi)

	Grosimi (mm)	Format (mm)	Produs/Tip/Variante				Laminare	Laminare cu miez colorat	Laminare XL	Laminare PerfectSense Topmatt	Laminare dimensionate pentru uși	Canturi ABS
			Eurodekor Placă standard E1 P2	Eurodekor Plus cu construcție multi-strat	Eurodekor MDF MB CE	Laminare						
	18	2.800 x 2.070										
	8/10/12/16/19/22/25/28/32/38	2.800 x 2.070										
	18	2.800 x 2.070										
	16/18/19/22	2.800 x 2.070, decor pe ambele părți MDF E1 TSCA MB CE										
	16/18/19/22	2.800 x 2.070, decor pe o față MDF E1 E05 TSCA MB CE										
	0.8	2.800 x 1.310										
	0.6	de la 2.000 – 5.610 x 1.310										
		2.800 x 1.310										
		2.790 x 2.060										
		2.800 x 1.310										
		2.150 x 950/1.020										
	0.4 (rolă: 200m)											
	0.8 (rolă: 75 m)											
	2.0 (rolă: 75 m)											
	0.8 (rolă: 75 m)											
	2.0 (rolă: 75 m)											
	0.8 (rolă: 75 m)											
	2.0 (rolă: 75 m)											
	0.8 (rolă: 75 m)											
	2.0 (rolă: 75 m)											
	H3158	ST22	Stejar Vicenza gri									
	H3170	ST9	Stejar Kendal natur									
	H3170	ST12	Stejar Kendal natur	●	○	○	○					
	H3171	ST9	Stejar Kendal uleiat	●	○	○	○					
	H3171	ST12	Stejar Kendal uleiat	○	○	○	○					
	H3176	ST37	Stejar Halifax cositor	●	○	○	○					
	H3178	ST37	Stejar Halifax negru satinat	●	○	○	○					
	H3190	ST19	Fineline metalic antracit	●	○	○	○					
	H3192	ST19	Fineline metalic maro	●	○	○	○					
	H3192	ST22	Fineline metalic maro	●	○	○	○					
	H3303	ST10	Stejar Hamilton natur	●	○	○	○					
	H3309	ST28	Stejar Gladstone nisip	●	○	○	○					
	H3325	ST28	Stejar Gladstone tabac	●	○	○	○					
	H3326	ST28	Stejar Gladstone gri-bej	●	○	○	○					
	H3330	ST10	Stejar Anthor natur	●	○	○	○					
	H3330	ST36	Stejar Anthor natur	●	○	○	○					
	H3331	ST10	Stejar Nebraska natur	●	○	○	○					
	H3332	ST10	Stejar Nebraska gri	○	○	○	○					
	H3335	ST28	Stejar Gladstone alb	○	○	○	○					
	H3342	ST28	Stejar Gladstone sepia	○	○	○	○					
	H3349	ST19	Stejar Kaisersberg	○	○	○	○					
	H3349	ST22	Stejar Kaisersberg	○	○	○	○					
	H3368	ST9	Stejar Lancaster natur	○	○	○	○					
	H3395	ST9	Stejar Corbridge natur	○	○	○	○					
	H3395	ST12	Stejar Corbridge natur	●	○	○	○					
	H3398	ST9	Stejar Kendal cognac	○	○	○	○					
	H3398	ST12	Stejar Kendal cognac	●	○	○	○					
	H3403	ST38	Larice de munte alb	○	○	○	○					
	H3404	ST38	Larice de munte maro	○	○	○	○					
	H3406	ST38	Larice de munte antracit	○	○	○	○					
	H3408	ST38	Larice de munte Thermo maro	●	○	○	○					
	H3430	ST22	Pin Aland alb	●	○	○	○					
	H3433	ST22	Pin Aland polar	●	○	○	○					
	H3450	ST22	Fleetwood alb	●	○	○	○					
	H3451	ST22	Fleetwood champagne	●	○	○	○					
	H3453	ST22	Fleetwood gri lava	●	○	○	○					
	H3470	ST22	Pin natur	○	○	○	○					
	H3700	ST10	Nuc Pacific natur	●	○	○	○					
	H3702	ST10	Nuc Pacific tabac	●	○	○	○					
	H3710	ST9	Nuc Carini natur	○	○	○	○					



- Disponibil pe stoc
- ▶ Disponibil pe stoc cu termen de livrare
- Disponibil cu termen de producție

**I** numai pentru utilizare pe verticală  
 Q = canturi cu aspect de fibră în secțiune transversală  
 Toate dimensiunile sunt exprimate în mm.  
 Rolă = lungimea rolei (pentru canturi)

	Grosimi (mm)	Format (mm)	Produs/Tip/Variante				Laminare	Laminare cu miez colorat	Laminare XL	Laminare PerfectSense Topmatt	Laminare dimensionate pentru uși	Canturi ABS
			Eurodekor Placă standard E1 P2	Eurodekor Plus cu construcție multi-strat	Eurodekor MDF MB CE	Laminare						
H3710	18	2.800 x 2,070	●	○	○	○	●					
H3730	8/10/12/16/19/22/25/28/32/38	2.800 x 2,070	○	○	○	○	●	▶				
H3734	18	2.800 x 2,070	○	○	○	○	●					
H3840	16/18/19/22	2.800 x 2,070, decor pe ambele părți MDF E1 TSCA MB CE	○	○	○	○	●					
H3860	16/18/19/22	2.800 x 2,070, decor pe o față MDF E1 E05 TSCA MB CE	○	○	○	○	●					
F007	0.8	2.800 x 1,310	●				●					
F008	0.6	de la 2.000 – 5,610 x 1,310					●					
F009	0.8	2.800 x 1,310					●					
F010		2.790 x 2,060					●					
F011		2.800 x 1,310					●					
F012		2.150 x 950 / 1,020					●					
F014	0.4 (rolă: 200m)	23	●	●	●	●	●	▶	▶	▶	▶	
F021	0.8 (rolă: 75m)	28	●	●	●	●	●	▶	▶	▶	▶	
F028	2.0 (rolă: 75m)	43	●	●	●	●	●	▶	▶	▶	▶	
F041	0.8 (rolă: 75m)	100	●	●	●	●	●	▶	▶	▶	▶	
F093	0.8 (rolă: 75m)		●	●	●	●	●	▶	▶	▶	▶	
F094	2.0 (rolă: 75m)		●	●	●	●	●	▶	▶	▶	▶	
F095	0.8 (rolă: 75m)		●	●	●	●	●	▶	▶	▶	▶	
F104	2.0 (rolă: 75m)		●	●	●	●	●	▶	▶	▶	▶	
F112	0.8 (rolă: 75m)		●	●	●	●	●	▶	▶	▶	▶	
F117	2.0 (rolă: 75m)		●	●	●	●	●	▶	▶	▶	▶	
F120	0.8 (rolă: 75m)		●	●	●	●	●	▶	▶	▶	▶	
F121	2.0 (rolă: 75m)		●	●	●	●	●	▶	▶	▶	▶	
F186	0.4 (rolă: 200m)		○	○	○	○	●					
F187	0.8 (rolă: 75m)		○	○	○	○	●					
F204	2.0 (rolă: 75m)		○	○	○	○	●					
F205	0.4 (rolă: 200m)		○	○	○	○	●					
F206	0.8 (rolă: 75m)		○	○	○	○	●					
F206	2.0 (rolă: 75m)		○	○	○	○	●					
F206	0.4 (rolă: 200m)		○	○	○	○	●					
F206	0.8 (rolă: 75m)		○	○	○	○	●					
F206	2.0 (rolă: 75m)		○	○	○	○	●					
F221	0.4 (rolă: 200m)		○	○	○	○	●					
F222	0.8 (rolă: 75m)		○	○	○	○	●					
F242	2.0 (rolă: 75m)		○	○	○	○	●					
F274	0.4 (rolă: 200m)		○	○	○	○	●					
F292	0.8 (rolă: 75m)		○	○	○	○	●					
F302	2.0 (rolă: 75m)		○	○	○	○	●					

Canturi ABS pentru blaturi de lucru		23												
Canturi ABS pentru Eurolight		43												
Canturi ABS Accent		54												
Canturi PMMA Accent		23												
Canturi ABS pentru PerfectSense		23												
Canturi ABS cu aspect de fibră în secțiune transversală		43												
Plăci lăcuite PerfectSense		2,800 x 2,070	18											
Blaturi de lucru postformate Model 300/3		4,100 x 600	38											
Placă de PAL E1E05 TSCA STL		4,100x920 cântuit pe ambele părți												
Blaturi de lucru Feelwood cu cant drept Model 100/1.5		4,100 x 1,200												
Placă de PAL E1E05 TSCA STL		4,100 x 600	38											
Blaturi de lucru PerfectSense Topmatt cu cant drept Model 100/1.5		4,100x920 cântuit pe ambele părți												
Placă de MDF E1E05 TSCA		4,100 x 1,200	16											
Blaturi de lucru din laminate compacte Model 90/1.0 - Lamine compacte GCS		4,100 x 650 cântuit pe toate părțile	12											
Panouri de spatte Placă de PAL E1E05 TSCA P2 CE		4,100 x 640 decoruri diferite pe cele 2 părți	8											
Profile de închidere la perete pentru blaturi		4,100 x 25	25											
Lamine compacte cu miez negru		2,790 x 2,060	8/13											
Lamine compacte cu miez colorat		2,790 x 2,060	6/10											
Plăci ușoare Eurolight Decor		2,800 x 2,070	3/4/5/12											
OSB Combinale		2,800 x 2,070	6/8/10/13											
			38/50											
			19/22/25											

- Disponibil pe stoc
- ▶ Disponibil pe stoc cu termen de livrare
- Disponibil cu termen de producție

**I** numai pentru utilizare pe verticală  
**Q** = canturi cu aspect de fibră în secțiune transversală  
 Toate dimensiunile sunt exprimate în mm.  
 Rolă = lungimea rolei (pentru canturi)

	Grosimi (mm)	Format (mm)		Produs/Tip/Variante			Laminat		Laminat		Laminat		Laminat		Canturi ABS	
		18	8/10/12/16/19/22/25/28/32/38	2,800 x 2,070	2,800 x 2,070	Eurodekor Placă standard E1 P2	Eurodekor Plus cu construcție multi-strat	Eurodekor MDF MB CE	Laminat	Laminat cu miez colorat	Laminat XL	Laminat PerfectSense Topmatt	Laminat dimensionat pentru uși	23	28	43
F311	ST87	Ceramic antracit						●	▶							
F313	ST10	Steelcut gri-titan	○	○	○	○		●	▶				▶	▶	▶	▶
F333	ST76	Beton ornamental gri						●	▶							
F371	ST89	Granit Galizia gri-bej						●	▶							
F385	ST10	Ciment brut						●	▶							
F411	ST20	Auriu patinat	<b>I</b>	○	○	○	○	●					▶	▶	▶	▶
F416	ST10	Textil bej	●	○	○	○		●					▶	▶	▶	▶
F417	ST10	Textil gri	○	○	○	○		●					▶	▶	▶	▶
F424	ST10	In maro	○	○	○	○		●					▶	▶	▶	▶
F433	ST10	In antracit	●	○	○	○		●					▶	▶	▶	▶
F434	ST20	Cubanite steelbrush	<b>I</b>	○	○	○	○	●					▶	▶	▶	▶
F461	ST10	Textil metalic antracit	○	○	○	○		●					▶	▶	▶	▶
F462	ST2	Albastru indigo metalic	<b>I</b>					●								
F462	ST20	Albastru indigo metalic	<b>I</b>	○	○	○	○	●					▶	▶	▶	▶
F463	ST2	Gri metalic platinat	<b>I</b>					●								
F463	ST20	Gri metalic platinat	<b>I</b>	○	○	○	○	●					▶	▶	▶	▶
F484	ST87	Sparkle ruginiu						●	▶							
F500	ST20	Inox metalic	<b>I</b>	○	○	○	○	●					▶	▶	▶	▶
F501	ST2	Aluminiu periat	<b>I</b>	●	○	○	○	●					▶	▶	▶	▶
F502	ST2	Aluminiu periat fin						●	▶							
F508	ST10	Iută vintage negru						●	▶							
F509	ST2	Aluminiu	<b>I</b>	●	○	○	○	●					▶	▶	▶	▶
F627	PM	Oțel închis														
F627	PT	Oțel închis									●					
F628	ST9	Ardez metalică gri argintiu						●								
F628	ST16	Ardez metalică gri argintiu		○	○	○	○	●					▶	▶	▶	▶
F629	ST16	Ardez metalică negru auriu		○	○	○	○	●					▶	▶	▶	▶
F637	ST10	Chromix alb						●	▶							
F637	ST16	Chromix alb	●	○	○	○		●	▶				▶	▶	▶	▶
F638	ST10	Chromix argintiu						●								
F638	ST16	Chromix argintiu		○	○	○	○	●					▶	▶	▶	▶
F642	ST10	Chromix bronz						●								
F642	ST16	Chromix bronz	●	○	○	○		●					▶	▶	▶	▶
F784	ST2	Alamă periată	<b>I</b>					●								
F784	ST20	Alamă periată	<b>I</b>	○	○	○	○	●					▶	▶	▶	▶
F812	ST9	Marmură Levanto alb	●	○	○	○		●	▶				▶	▶	▶	▶
F812	HG	Marmură Levanto alb						●								
F812	PG	Marmură Levanto alb						●								
F812	PM	Marmură Levanto alb						●								
F812	PT	Marmură Levanto alb						●								



- Disponibil pe stoc
- ▶ Disponibil pe stoc cu termen de livrare
- Disponibil cu termen de producție

**I** numai pentru utilizare pe verticală  
**Q** = canturi cu aspect de fibră în secțiune transversală  
 Toate dimensiunile sunt exprimate în mm.  
 Rolă = lungimea rolei (pentru canturi)





























	Grosimi (mm)	Format (mm)	Produs/Tip/Variante			Laminare	Laminare cu miez colorat	Laminare XL	Laminare PerfectSense Topmatt	Laminare dimensionate pentru uși	Canturi ABS
			Eurodekor Placă standard E1 P2	Eurodekor Plus cu construcție multi-strat	Eurodekor MDF MB CE						
F823	18	2,800 x 2,070	ST10	Beton Cefalu deschis	○	○	○	○	○	○	○
Q1176	8/10/12/16/19/22/25/28/32/38	2,800 x 2,070	RO	Stejar Halifax alb	○	○	○	○	○	○	○
Q1180	18	2,800 x 2,070	RO	Stejar Halifax natur	○	○	○	○	○	○	○
Q1181	16/18/19/22	2,800 x 2,070, decor pe ambele părți MDF E1 TSCA MB CE	RO	Stejar Halifax tabac	○	○	○	○	○	○	○
Q1210	16/18/19/22	2,800 x 2,070, decor pe o față MDF E1 E05 TSCA MB CE	RO	Ulm Tossini gri-bej	○	○	○	○	○	○	○
Q1212	0.8	2,800 x 1,310	RO	Ulm Tossini maro	○	○	○	○	○	○	○
Q1336	0.6	de la 2,000 – 5,610 x 1,310	RO	Stejar Halifax gri nisip satinat	○	○	○	○	○	○	○
Q1344	0.8	2,800 x 1,310	RO	Stejar Sherman maro cognac	○	○	○	○	○	○	○
Q1345			RO	Stejar Sherman gri	○	○	○	○	○	○	○
Q1346			RO	Stejar Sherman antracit	○	○	○	○	○	○	○
Q1486			RO	Pin Pasadena	○	○	○	○	○	○	○
Q1701			RO	Ulm Tossini alb	○	○	○	○	○	○	○
Q1702			RO	Ulm Tossini maro închis	○	○	○	○	○	○	○
Q3176			RO	Stejar Halifax cositor	○	○	○	○	○	○	○
Q3178			RO	Stejar Halifax negru satinat	○	○	○	○	○	○	○
Q3309			RO	Stejar Gladstone nisip	○	○	○	○	○	○	○
Q3325			RO	Stejar Gladstone tabac	○	○	○	○	○	○	○
Q3326			RO	Stejar Gladstone gri-bej	○	○	○	○	○	○	○
Q3335			RO	Stejar Gladstone alb	○	○	○	○	○	○	○
Q3342			RO	Stejar Gladstone sepia	○	○	○	○	○	○	○
Q3403			RO	Larice de munte alb	○	○	○	○	○	○	○
Q3404			RO	Larice de munte maro	○	○	○	○	○	○	○
Q3406			RO	Larice de munte antracit	○	○	○	○	○	○	○
Q3408			RO	Larice de munte Thermo maro	○	○	○	○	○	○	○
W8901			PG	Doppia alb premium-Alu	○	○	○	○	○	○	○
W8901			PM	Doppia alb premium-Alu	○	○	○	○	○	○	○
W8902			PG	Doppia alb alpin-Alu	○	○	○	○	○	○	○
W8902			PM	Doppia alb alpin-Alu	○	○	○	○	○	○	○
W8903			C2	Trio alb-Alu	○	○	○	○	○	○	○
U8800			PG	Doppia Chili Roșu-Alu	○	○	○	○	○	○	○
U8801			PM	Doppia albastru indigo-Alu	○	○	○	○	○	○	○
U8802			PG	Doppia gri cașmir-Alu	○	○	○	○	○	○	○
U8802			PM	Doppia gri cașmir-Alu	○	○	○	○	○	○	○
U8803			PG	Doppia gri deschis-Alu	○	○	○	○	○	○	○
U8803			PM	Doppia gri deschis-Alu	○	○	○	○	○	○	○
U8804			PG	Doppia gri piatră-Alu	○	○	○	○	○	○	○
U8804			PM	Doppia gri piatră-Alu	○	○	○	○	○	○	○
U8805			PG	Doppia gri praf-Alu	○	○	○	○	○	○	○
U8805			PM	Doppia gri praf-Alu	○	○	○	○	○	○	○
U8806			PG	Doppia gri grafit-Alu	○	○	○	○	○	○	○





- Disponibil pe stoc
- ▶ Disponibil pe stoc cu termen de livrare
- Disponibil cu termen de producție

**I** numai pentru utilizare pe verticală  
**Q** = canturi cu aspect de fibră în secțiune transversală  
 Toate dimensiunile sunt exprimate în mm.  
 Rolă = lungimea rolei (pentru canturi)

			Grosimi (mm)		Format (mm)	Produs/Tip/Variante													
			18	8/10/12/16/19/22/25/28/32/38															
	U8806	PM	Doppia gri grafit-Alu																
	U8807	PG	Doppia negru-Alu																
	U8807	PM	Doppia negru-Alu																
	U8810	C2	Trio negru-Alu																
	F8910	PM	Doppia Metal Rock gri deschis-Alu																
	F8911	PG	Doppia Pietra Grigia negru-Alu																
	F8911	PM	Doppia Pietra Grigia negru-Alu																
	F8912	PG	Doppia Marmură Levanto alb-Alu																
	F8912	PM	Doppia Marmură Levanto alb-Alu																
	F8913	PM	Doppia oțel închis-Alu																
	F8921	ST2	Carbon																
	F8922	C1	Duo Marmură Carrara alb-negru																
	F8923	C1	Duo Pietra Grigia negru-alb																
	F8924	C1	Duo Pietra Grigia negru-Stejar închis																
	F8925	ST9	Used Metal																
	F8980	LI	Linea negru																
	F8982	AC	Doppia negru-auriu																
	H8902	C2	Trio Stejar Halifax cositor-Alu																
	H8903	C2	Trio Stejar Gladstone nisip-Alu																
	H8904	C2	Trio Stejar Halifax negru-Alu																
	H8905	C1	Duo Marmură Carrara alb-Stejar deschis																
	H8906	ST10	Aspect triplustratificat Thermo maro																
	H8955	SM	Multiplex negru																
	H8956	ST10	Aspect triplustratificat alb-gri																
	H8957	ST10	Aspect triplustratificat natur																
	H8958	ST10	Aspect triplustratificat antracit																
	H8959	AC	Doppia negru-natur																
	H8960	AC	Doppia alb-natur																



# Ghid pentru corespondența culorilor uni: NCS/RAL/Pantone

Decor	Texture	Decor name	NCS	RAL	Pantone
W908	SM	Alb cretă	S0502-G	9016	-
W908	ST2	Alb cretă	S0502-G	9016	-
W911	SM	Alb crem	S0502-G50Y	9010	-
W911	ST2	Alb crem	S0502-G50Y	9010	-
W911	ST15	Alb crem	S0502-G50Y	9010	-
W980	SM	Alb platină	S0300-N	9016	-
W980	ST2	Alb platină	S0300-N	9016	-
W980	ST15	Alb platină	S0300-N	9016	-
W1000	ST9	Alb Premium	S0500-N	9003	-
W1000	ST19	Alb Premium	S0500-N	9003	-
W1000	ST38	Alb Premium	S0500-N	9003	-
W1000	ST76	Alb Premium	S0500-N	9003	-
W1000	HG	Alb Premium	S0500-N	9003	-
W1000	PG	Alb Premium	S0500-N	9003	-
W1000	PM	Alb Premium	S0502-G50Y	9016	-
W1000	PT	Alb Premium	S0502-G50Y	9016	-
W1001	ST9	Alb Premium colorat în masă	S0500-N	9003	-
W1001	HG	Alb Premium colorat în masă	S0500-N	9003	-
W1100	ST9	Alb alpin	S0502-R50B	9003	-
W1100	HG	Alb alpin	S0502-R50B	9003	-
W1100	PG	Alb alpin	S0502-R50B	9003	-
W1100	PM	Alb alpin	S0300-N	9003	-
W1100	PT	Alb alpin	S0300-N	9003	-
W1101	ST9	Alb alpin colorat în masă	S0502-R50B	9003	-
W1101	ST76	Alb alpin colorat în masă	S0502-R50B	9003	-
W1200	ST9	Alb Porțelan	S1002-G50Y	9016	-
W1300	ST9	Alb glaciă	S0505-R60B	-	-
U104	ST9	Alabastru alb	S0505-Y10R	1013	-
U107	ST9	Galben catifea	S0520-Y10R	-	1205U
U108	ST9	Galben vanilie	S0907-Y10R	1015	-
U113	ST9	Bej bumbac	S0907-Y30R	1015	-
U114	ST9	Galben strălucitor	S1060-Y10R	1023	114U
U131	ST9	Galben citron	S0560-G90Y	1016	101U
U140	ST9	Galben șofran	S1030-Y10R	-	-
U146	ST9	Galben porumb	S1050-Y10R	-	141C
U156	ST9	Bej nisip	S1505-Y50R	-	-
U163	ST9	Galben curry	S2060-Y10R	1032	-
U200	ST9	Bej	S3010-Y50R	-	-

Decor	Texture	Decor name	NCS	RAL	Pantone
U201	ST9	Gri pietriș	S3502-Y	7044	402U
U201	ST19	Gri pietriș	S3502-Y	7044	402U
U216	ST9	Bej came	S0502-Y50R	9001	-
U222	ST9	Bej crem	S0505-Y40R	-	-
U232	ST9	Piersică nude	S3020-Y70R	-	480C
U311	ST9	Roșu burgund	S5040-R	-	-
U313	ST9	Alb trandafir	S0505-Y80R	-	-
U321	ST9	Roșu China	S1580-Y90R	3020	-
U323	ST9	Roșu aprins	S3060-R	3003	187C
U323	HG	Roșu aprins	S3060-R	3003	187C
U323	PG	Roșu aprins	S3060-R	3003	187C
U325	ST9	Rose antic	S3020-Y80R	-	5005U
U328	ST9	Roșu lipstick	S1080-Y80R	2002	173C
U330	ST9	Violet aubergine	S7010-R30B	-	-
U332	ST9	Portocaliu	S0570-Y50R	2003	-
U337	ST9	Roz Fuchsia	S3050-R20B	-	208C
U340	ST9	Portocaliu sorbet	S1070-Y30R	-	130U
U350	ST9	Portocaliu Siena	S3060-Y40R	-	152U
U363	ST9	Roz flamingo	S1040-R10B	3015	700U
U390	ST9	Roșu indian	S2070-Y80R	3016	173U
U399	ST9	Roșu Garnet	S6030-R	3005	498C
U400	ST9	Violet pastel	S1010-R50B	-	664U
U404	ST9	Roz crocus	S2060-R40B	4008	2415U
U414	ST9	Violet închis	S6030-R50B	-	-
U420	ST9	Lila	S4020-R50B	-	667U
U430	ST9	Violet	S5030-R60B	-	275U
U500	ST9	Albastru ghețar	S1515-B20G	-	-
U504	ST9	Albastru tirolez	S6020-R90B	5000	295U
U507	ST9	Albastru fumuriu	S5020-R90B	5014	652U
U515	ST9	Albastru franțuzesc	S2050-R90B	-	292U
U522	ST9	Albastru orizont	S1030-R80B	-	2708U
U525	ST9	Albastru Delft	S3060-R90B	-	300U
U533	ST9	Albastru polar	S0510-R90B	-	642C
U540	ST9	Albastru denim	S3010-R90B	-	651U
U560	ST9	Albastru adânc	S5540-R70B	5002	72U
U570	ST9	Albastru nocturn	S7020-R70B	5013	2757U
U599	ST9	Albastru indigo	S8505-R80B	5004	-
U599	PM	Albastru indigo	S8005-R80B	-	-
U599	PT	Albastru indigo	S8005-R80B	-	-
U600	ST9	Verde mai	S2060-G20Y	6018	368U
U606	ST9	Verde pădure	S7020-B90G	6005	343U

Decor	Texture	Decor name	NCS	RAL	Pantone
U608	ST9	Verde fistic	S2005-G40Y	-	5527U
U617	ST9	Verde Wasabi	S1515-G80Y	1000	5865C
U626	ST9	Verde kiwi	S3050-G40Y	-	377U
U630	ST9	Verde lămâie	S1060-G40Y	-	381U
U633	ST9	Verde turquoise	S3050-B20G	5021	3145U
U636	ST9	Verde Fjord	S4010-B50G	-	-
U646	ST9	Verde Niagara	S5030-B30G	-	3165U
U650	ST9	Verde ferigă	S4550-G30Y	6010	363U
U655	ST9	Verde smarald	S4050-B90G	6016	341U
U660	ST9	Verde Amazon	S6030-B50G	6004	-
U702	ST9	Gri cașmir	S2005-Y60R	-	406U
U702	ST89	Gri cașmir	S2005-Y60R	-	406U
U702	HG	Gri cașmir	S2005-Y60R	-	406U
U702	PG	Gri cașmir	S2005-Y50R	-	-
U702	PM	Gri cașmir	S2002 Y50R	-	-
U702	PT	Gri cașmir	S2002 Y50R	-	-
U7021	ST9	Gri cașmir colorat în masă	S2005-Y60R	-	406U
U705	ST9	Gri Angora	S1002-Y50R	-	-
U707	ST9	Gri mătase	S1500-N	7047	-
U708	ST9	Gri deschis	S2000-N	7047	420C
U708	HG	Gri deschis	S2000-N	7047	420C
U708	PG	Gri deschis	S1500-N	-	-
U708	PM	Gri deschis	S2002 G50Y	-	-
U708	PT	Gri deschis	S2002 G50Y	-	-
U7081	ST9	Gri deschis colorat în masă	S2000-N	7047	420C
U7081	ST76	Gri deschis colorat în masă	S2000-N	7047	420C
U717	ST9	Gri Dakar	S3005-Y20R	7032	-
U727	ST9	Gri Dakar	S4005-Y50R	-	407C
U727	HG	Gri Dakar	S4005-Y50R	-	407C
U727	PG	Gri Dakar	S4005-Y50R	-	407C
U727	PM	Gri Dakar	S4005 Y20R	-	-
U727	PT	Gri piatră	S4005 Y20R	-	-
U732	ST9	Gri praf	S5000-N	7037	423U
U732	HG	Gri praf	S5000-N	7037	423U
U732	PG	Gri praf	S5000-N	7037	423U
U732	PM	Gri praf	S5000 N	7037	423U
U732	PT	Gri praf	S5000 N	7037	423U
U740	ST9	Țaupa închis	S5005-Y20R	-	-
U741	ST9	Gri lava	S7005-Y20R	7013	405C

Decor	Texture	Decor name	NCS	RAL	Pantone
U748	ST9	Maro trufă	S7005-Y50R	-	411U
U750	ST9	Gri taupe	S2005-Y20R	7044	Warm grey 2U
U763	ST9	Gri sidefat	S2500-N	-	-
U763	ST76	Gri sidefat	S2500-N	-	-
U767	ST9	Gri cubanit	S6005-Y20R	7048	-
U775	ST9	Gri alb	S1000-N	9002	-
U780	ST9	Gri monument	S5005-B20G	-	444U
U788	ST9	Gri arctic	S4500-N	-	Cool grey 7U
U807	ST9	Maro nuga	S6020-Y50R	8024	-
U818	ST9	Maro închis	S8010-Y50R	8016	-
U830	ST9	Caramel nude	S3030-Y50R	-	-
U899	ST9	Negru fin	S8500-N	-	Black 3U 2X
U8991	ST9	Negru fin colorat în masă	S8500-N	-	Black 3U 2X
U960	ST9	Gri onix	S6500-N	7012	-
U961	ST2	Gri grafit	S8000-N	7021	433U
U961	ST19	Gri grafit	S8000-N	7021	433U
U961	HG	Gri grafit	S8000-N	7021	433U
U961	PG	Gri grafit	S8000-N	7021	433U
U961	PM	Gri grafit	S7500 N	-	-
U961	PT	Gri grafit	S7500 N	-	-
U963	ST9	Gri diamant	S7500-N	7024	426U
U9631	ST9	Gri diamant colorat în masă	S7500-N	7024	426U
U968	ST9	Gri cărbune	S7502-B	7016	-
U989	ST9	Negru maro	S8505-Y80R	8019	Black 5U 2X
U998	ST38	Negru fumuriu	S9000-N	9005	3C2X
U999	ST2	Negru	S9000-N	9005	3C2X
U999	ST12	Negru	S9000-N	9005	3C2X
U999	ST19	Negru	S9000-N	9005	3C2X
U999	ST76	Negru	S9000-N	9005	3C2X
U999	ST89	Negru	S9000-N	9005	3C2X
U999	HG	Negru	S9000-N	9005	3C2X
U999	PG	Negru	S9000-N	9005	3C2X
U999	PM	Negru	S9000-N	9005	3C2X
U999	PT	Negru	S9000-N	9005	3C2X

Referințele NCS, RAL și Pantone nu garantează o potrivire exactă a culorii. Pentru a stabili corespondența, este necesară comparația cu mostrele fizice.





## Plăci de PAL brut

### **Plăcile perfecte pentru orice întrebuițare**

Plăcile noastre de PAL brut Eurospan sunt disponibile în diferite formate și grosimi, între 8 și 38 mm.

**Instrucțiuni pentru depozitare:** Plăcile de PAL trebuie depozitate în spații curate, închise și uscate (la temperaturi de aproximativ 20 °C și la o umiditate relativă de 55 până la 65%). Evitați depozitarea plăcilor de PAL în apropierea surselor de apă și în contact direct cu solul. Pe perioada depozitării, plăcile trebuie să rămână perfect plane, prin alinierea suporturilor intermediari. Manipularea plăcilor de PAL melaminat trebuie să se realizeze cu grijă, pentru a nu deteriora suprafața decorativă. Se recomandă ridicarea plăcilor cu mâna sau utilizarea ventuzelor. Este necesară protecția suprafeței decorative cu ajutorul unui carton sau al unei plăci rigide de cel puțin aceeași dimensiune. Cu aproximativ 10 zile înainte de utilizare, se recomandă aclimatizarea plăcilor.

Tipul plăcii	Descriere	Caracteristicile materialului	Domeniile de utilizare
<b>Eurospan E1 P2 CE PAL brut</b> conform EN 312 tip P2, Euroclass D-s2, d0	<ul style="list-style-type: none"> <li>Structură formată din 3 straturi: 2 straturi de suprafață ce conțin particule fine de lemn și un miez stabil</li> <li>Structură fină a suprafeței</li> <li>Miez cu densitate înaltă</li> </ul>	<ul style="list-style-type: none"> <li>Rezistență foarte bună</li> <li>Suprafața poate fi supusă proceselor de melaminare, adezivare laminate, furniruire</li> </ul>	<ul style="list-style-type: none"> <li>Mobilier și amenajări interioare pentru spații cu umiditate relativ scăzută, blaturi de lucru – fără capacitate portantă</li> </ul>
<b>Eurospan E1E05 TSCA P2 CE PAL brut</b> conform EN 312 tip P2 Euroclass D-s2, d0	<ul style="list-style-type: none"> <li>Cu mult sub cerințele standard ale nivelului de formaldehidă permis</li> <li>Corespunde cu valorile reglementării E1E05 în Germania</li> <li>Corespunde cu regulamentul TSCA (CARB2) în SUA</li> <li>Conform cu cerințele de emisii europene și globale</li> </ul>	<ul style="list-style-type: none"> <li>Nivel redus de formaldehidă</li> <li>Rezistență foarte bună</li> <li>Suprafața poate fi supusă proceselor de melaminare, adezivare laminate, furniruire.</li> </ul>	<ul style="list-style-type: none"> <li>Mobilier și amenajări interioare pentru spații cu umiditate relativ scăzută, blaturi de lucru – fără capacitate portantă</li> </ul>
<b>Eurospan E1E05 TSCA P2 CE PAL brut</b> conform EN 312 tip P3 Euroclass D-s2, d0	<ul style="list-style-type: none"> <li>Structură formată din 3 straturi: 2 straturi de suprafață ce conțin particule fine de lemn și un miez stabil</li> <li>Structură fină a suprafeței</li> <li>Miez cu densitate înaltă</li> </ul>	<ul style="list-style-type: none"> <li>Valori reduse de umflare</li> <li>Îmbinări impermeabile</li> <li>Suprafața poate fi supusă proceselor de melaminare, adezivare laminate, furniruire</li> </ul>	<ul style="list-style-type: none"> <li>Mobilier și amenajări interioare pentru spații cu umiditate crescută: băi, blaturi de lucru și glafuri pentru fereastră – fără capacitate portantă</li> </ul>
<b>Eurospan Flammex E1E05 P2 CE PAL brut</b> conform EN 312 tip P2 Euroclass B-s1, d0	<ul style="list-style-type: none"> <li>Structură formată din 3 straturi: 2 straturi de suprafață ce conțin particule fine de lemn și un miez stabil</li> <li>Structură fină a suprafeței</li> <li>Miez cu densitate înaltă</li> </ul>	<ul style="list-style-type: none"> <li>Proprietăți ignifuge</li> <li>Nu picură în timpul arderii</li> <li>Emisie redusă de fum și de căldură</li> <li>Suprafața poate fi supusă proceselor de melaminare, adezivare laminate, furniruire.</li> </ul>	<ul style="list-style-type: none"> <li>Mobilier și amenajări interioare pentru proiecte publice, placări pereți, pereți despărțitori și uși – fără capacitate portantă</li> </ul>
<b>Eurospan JP F0.3 F**** PAL brut</b>	<ul style="list-style-type: none"> <li>Certificare conform standardului japonez JIS</li> </ul>	<ul style="list-style-type: none"> <li>Conținut redus de formaldehidă</li> </ul>	<ul style="list-style-type: none"> <li>Mobilier și amenajări interioare</li> </ul>
<b>PAL subțire E1E05 P2 CE PAL brut</b> conform EN 312 tip P2	<ul style="list-style-type: none"> <li>PAL extra-subțire</li> </ul>	<ul style="list-style-type: none"> <li>Suprafață fină, de culoare deschisă</li> <li>Slefuite sau neșlefuite</li> <li>Pot fi acoperite cu o gamă largă de materiale</li> <li>Pentru înnobilitare cu laminate, PVC sau folie de finisare</li> </ul>	<ul style="list-style-type: none"> <li>Carcase și miez pentru uși</li> <li>Uși interioare</li> <li>Panouri de spate pentru mobilier</li> </ul>
<b>MDF E1 TSCA ST CE sau MDF E1E05 TSCA ST CE</b> (calitate pentru plăci brute) <b>Placă fibroasă de densitate medie</b> conform cu EN 622-5 Euroclass D-s2, d0	<ul style="list-style-type: none"> <li>Structură din fibră fină și uniformă</li> <li>Suprafață regulată, cu densitate ridicată și miez dens, omogen</li> </ul>	<ul style="list-style-type: none"> <li>Ușor de profilat</li> <li>Rezistență ridicată la nivel transversal și pe cant</li> <li>Profil de densitate foarte bună</li> <li>Capacitate portantă statică bună</li> <li>Valori reduse de umflare</li> <li>Suprafață ideală pentru înnobilitare directă, de ex., cu lac</li> <li>Conținut de formaldehidă redus pentru MDF E1E05 TSCA ST CE</li> </ul>	<ul style="list-style-type: none"> <li>Mobilier și amenajări interioare pentru spații cu umiditate relativ scăzută, fără capacitate portantă</li> <li>Ideale pentru frezare, canelare și profilare</li> </ul>
<b>MDF E1 TSCA MB CE sau MDF E1E05 TSCA MB CE</b> (calitate pentru Eurodekor MDF, decor pe o parte sau ca plăci brute) <b>Placă fibroasă de densitate medie</b> conform cu EN 622-5 Euroclass D-s2, d0	<ul style="list-style-type: none"> <li>Suprafață fină și regulată</li> <li>Densitate mai mare</li> <li>Certificare conform standardelor CARB2 și EPA</li> </ul>	<ul style="list-style-type: none"> <li>Structură internă îmbunătățită și rezistență la încovoiere</li> </ul>	<ul style="list-style-type: none"> <li>Mobilier și amenajări interioare pentru spații cu umiditate relativ scăzută, fără capacitate portantă</li> <li>Ideale pentru frezare și profilare</li> <li>Ideale pentru fronturi 3D</li> </ul>
<b>MDF Flammex E1E05 TSCA CE</b> <b>Placă fibroasă de densitate medie</b> conform cu EN 622-5 Euroclass B-s1, d0	<ul style="list-style-type: none"> <li>Structură din fibră fină și uniformă</li> <li>Suprafață regulată, cu densitate ridicată și miez dens, omogen</li> </ul>	<ul style="list-style-type: none"> <li>Proprietăți ignifuge, conținut redus de formaldehidă</li> <li>Ușor de profilat</li> <li>Rezistență ridicată la nivel transversal și pe cant</li> <li>Profil de densitate foarte bună</li> <li>Capacitate portantă statică bună</li> <li>Valori reduse de umflare</li> <li>Suprafață ideală pentru înnobilitare directă, de ex., cu lac</li> </ul>	<ul style="list-style-type: none"> <li>Mobilier și amenajări interioare pentru proiecte publice – fără capacitate portantă</li> <li>Ideale pentru frezare, canelare și profilare</li> </ul>
<b>MDF subțire E1E05 TSCA</b> <b>Placă fibroasă de densitate medie</b> conform cu EN 622-5	<ul style="list-style-type: none"> <li>Suprafață fină și uniformă</li> <li>Certificare conform standardelor CARB2 și EPA</li> </ul>	<ul style="list-style-type: none"> <li>Adecvată pentru frezare</li> <li>Rezistență foarte mare la încovoiere</li> <li>Profil foarte compact</li> <li>Suprafață ideală pentru înnobilitare directă, de ex., cu lac</li> </ul>	<ul style="list-style-type: none"> <li>Panouri de spate pentru mobilier</li> <li>Elemente pliante</li> <li>Funduri de sertar</li> <li>Uși</li> </ul>
<b>Eurolight E1E05 TSCA CE</b> <b>Placă ușoară</b> Euroclass D-s2, d0 (EN 13501-1)	<ul style="list-style-type: none"> <li>Placă compozită cu fețe din PAL de 8 mm (la cerere sunt disponibile și alte grosimi)</li> <li>Miez ușor, din carton reciclat</li> </ul>	<ul style="list-style-type: none"> <li>Rezistență foarte ridicată</li> <li>Greutate redusă</li> <li>Grad mare de rezistență</li> <li>Economisire de resurse</li> <li>Rezistență optimă la îndoire</li> </ul>	<ul style="list-style-type: none"> <li>Mobilier și amenajări interioare, miez pentru uși, construcții pentru rulote</li> <li>Ideal pentru crearea de amenajări interioare cu aspect masiv, compact, dar ușoare</li> <li>Revoluționari posibilitățile de design și construcții</li> </ul>
<b>OSB Combiline</b>	<ul style="list-style-type: none"> <li>Placă compozită cu portantă foarte mare, alcătuită din fețe de MDF subțire și miez din OSB</li> </ul>	<ul style="list-style-type: none"> <li>Rezistență la umezeală</li> <li>Emisie redusă de formaldehidă ULEF (emisie ultra-scăzută)</li> <li>Rezistență foarte bună la încovoiere</li> <li>Durabilitate ridicată</li> <li>Suprafața permite montarea elementelor de feronerie și piese de fixare</li> <li>Suprafața adecvată pentru toate tipurile de acoperire, inclusiv lăcuire și vopsire</li> </ul>	<ul style="list-style-type: none"> <li>Proiecte de mobilier cu un transfer crescut de sarcină</li> <li>Amenajări de magazine și amenajări interioare</li> <li>Amenajări standuri și scene</li> <li>Pereți despărțitori</li> <li>Rafturi</li> </ul>



# PAL melaminat Eurodekor





Materialul ideal pentru aplicații orizontale și verticale de mobilier și amenajări interioare, de exemplu: fronturi, rafturi, dulapuri și acoperiri pentru pereți. Placa de PAL melaminat Eurodekor impregnată cu rășini (în conformitate cu EN 14322), este formată dintr-o placă de PAL brut, acoperită cu hârtie decorativă pe ambele părți.


Plăcile pot fi tăiate, cântuite și procesate cu ușurință. EGGER oferă soluții practice și rezistente, în combinații asortate de produse și decoruri. Puteți crea proiecte de amenajări interioare captivante fie prin asortarea plăcii cu cantul, fie prin setarea unui accent, folosindu-vă de un cant contrastant. Pentru mai multe detalii, consultați pagina 36.

## Compoziția produsului



 – 13,3 kg CO<sub>2</sub>/m<sup>2</sup>

 27% material reciclat  
32% produse din industria de cherestea  
41% resurse proaspete

 85% materiale din resurse regenerabile  
15% materiale din resurse fosile

Placa de PAL brut variază în funcție de aplicație și de expunerea la uzură (→ pagina 31). Structura se obține în timpul presării cu ajutorul unor plăci metalice gravate, din oțel cromat.

Tipul plăcii	PAL melaminat Eurodekor
Format standard (mm)	2.800 × 2.070 × 18
Placă suport	Placă de PAL E1 P2, pentru utilizare în mediul uscat

## Suprafețe Feelwood

- Feelwood reprezintă o suprafață unde designul și structura se sincronizează perfect. Pot exista deviații minore de sincronicitate cauzate de procesul de producție.
- Datorită tehnologiei de ultimă generație, plăcile Eurodekor pot fi produse cu structură Feelwood pe ambele părți.

## Detalii tehnice

- Produs 100% reciclabil
- Proprietățile plăcilor melaminate se raportează la rezistența suprafeței conform EN 14322. Caracteristicile mecanice depind de placa suport aleasă (→ pagina 31).
- În general, orice combinație a unui decor cu o altă structură decât cea sugerată trebuie supusă unui studiu preliminar de fezabilitate.
- Suprafețele sincron sunt fabricate prin presarea mai multor straturi de hârtie. Astfel, grosimea finală a plăcii poate să varieze față de grosimea nominală.
- Proprietăți bacteriostatice conform standardelor JIS Z 2801/ISO 22196



## Eurodekor Plus – Structuri multistrat

Plăcile Eurodekor Plus corespund cerințelor de rezistență mai ridicată la impact. Acestea sunt ideale pentru sectorul public, ele putând fi utilizate cu succes în proiecte de amenajări interioare ce implică mobilier de birou, suprafețe orizontale, mobilier pentru spațiile publice, magazine și multe alte aplicații. În funcție de utilizare și de gradul de uzură, această structură poate varia. În plus, materialul se pretează foarte bine sectorului medical, precum și laboratoarelor și școlilor. Structurile multistrat (mai multe straturi de hârtie pe fiecare parte) sunt foarte flexibile, stabile și potrivite structurilor cu lățimi mai mari.

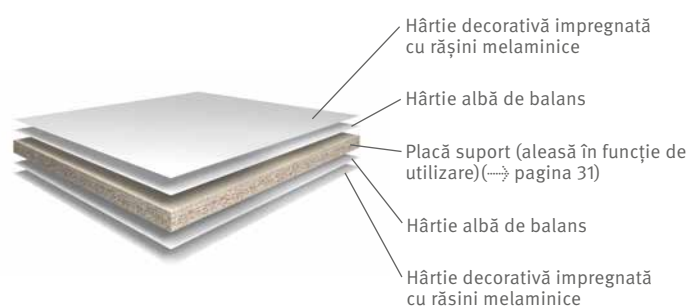
### Eurodekor Plus ML

Eurodekor Plus ML (cu strat suplimentar de hârtie maro) îndeplinește cerințele de rezistență mai ridicată la impact, datorită structurii speciale multi-strat.



### Eurodekor Plus MW

Decorul W1001 este disponibil ca Eurodekor Plus MW cu hârtie albă de balans. (→ Pagina 6)




# Lamine




Laminele sunt produse ce combină rezistența cu designul atractiv. Structura multistratificată și materialele folosite îl recomandă ca fiind un produs practic și ușor de utilizat. Laminele sunt soluția ideală pentru suprafețe cu nivel de uzură mediu până la intens, precum și pentru amenajări interioare ce prezintă elemente curbate sau rotunjite.

## Compoziția produsului



  $-2,29 \text{ kg CO}_2/\text{m}^2$

 57% materiale din resurse regenerabile  
43% materiale din resurse fosile

Laminele pot fi folosite în amenajări orizontale și/sau verticale. Și îndeplinesc cerințele de calitate, conform standardul EN 438. Calitatea laminatului standard se diferențiază de cea a laminatului postformat:

**Tip S** ❖ Calitatea standard înseamnă că materialul de acoperire poate fi folosit ca strat de suprafață; laminele standard sunt mai puțin flexibile.

**Tip P** ❖ Calitatea postformată înseamnă că laminatul corespunde tipului S și este un tip de laminat mai flexibil și mai ușor de prelucrat.

**Tip F** ❖ Calitatea ignifugă corespunde tipului S și are proprietăți ignifuge.

## Caracteristici

- Rezistent la uzură, impact și zgâriere
- Rezistent la lumină și conform cu normele de siguranță alimentară
- Igienic
- Ușor de curățat
- Rezistent la pătare
- Rezistent la căldură
- Potrivit pentru amenajări diverse
- Proprietăți bacteriostatice conform standardelor JIS Z 2801/ ISO 22196

## Variantele de produs

Denumire	Tip	Grosime nominală (mm)	Dimensiuni (mm)
Laminat <sup>1)</sup>	P	0,80	2.800 × 1.310
Laminat <sup>1)</sup>	P	0,60	lungime variabilă începând de la 2.000 – 5.610 × 1.310 <sup>2)</sup>
Laminat cu miez colorat <sup>1)</sup>	S	0,80	2.800 × 1.310 <sup>2)</sup>
Laminat XL	S	0,80	2.790 × 2.060 <sup>3)</sup>
Laminat PerfectSense Topmatt	S	0,80	2.800 × 1.310 <sup>2)</sup>
Laminat Flammex	F	0,80	2.800 × 1.310
Laminat dimensionat pentru uși		0,80	2.150 × 950 / 2.150 × 1.020

<sup>1)</sup> MED – Marine Equipment Directive (Directiva privind echipamentele maritime) – certificat de calitate pentru lamine Placa poate fi folosită și în construcția de nave.

<sup>2)</sup> Selecție de decoruri; consultați tabelul de la pagina 6

<sup>3)</sup> selecție de decoruri și structuri; consultați tabelul de la pagina 6

## Domeniile de utilizare:

Colecția EGGER de produse decorative vă oferă laminatul potrivit pentru o gamă largă de aplicații. Cantitatea minimă ce poate fi comandată este de o bucată. Laminele pot fi folosite pentru blaturi de lucru, mese, uși, carcase, placări pereți, birouri, închideri panouri, rafturi, elemente acustice, glafuri pentru fereastră, panouri de spate și fronturi de mobilă.

Laminele în structura high-gloss (HG) și PerfectSense Topmatt (PT) se livrează cu o folie protectoare. În timpul prelucrării, folia trebuie să rămână pe suprafață pentru a evita deteriorarea sau zgârierea – consultați fișa tehnică – „Laminatul EGGER cu folie protectoare“.

Datorită suprafeței rezistente, igienice și dense, laminele nu necesită o îngrijire specială. **În utilizarea zilnică, este necesară respectarea următoarelor instrucțiuni:**

- Țigările aprinse, amplasate direct pe laminat, vor deteriora suprafața.



→ Utilizați întotdeauna o scrumieră

- Suprafețele laminatelor nu trebuie utilizate ca suprafețe pentru tăiere, deoarece acestea se pot zgâria.



→ Utilizați întotdeauna un tocător

- Evitați amplasarea pe suprafața de laminat a recipientelor de gătit fierbinți (de ex., casele, cratițe etc.) care au fost scoase din cuptor sau luate de pe aragaz.



→ Utilizați întotdeauna un produs cu protecție termică

- Ștergeți sau curățați imediat lichidele vărsate. Expunerea prelungită la anumite substanțe poate duce la modificarea gradului de luciu a suprafeței laminatului.



→ Lichidele vărsate trebuie îndepărtate, iar suprafața trebuie curățată imediat.



Alegeți cantul perfect dintr-o gamă largă de culori, modele și structuri. Selecția noastră de canturi oferă soluții pentru toate solicitările dvs. în materie de amenajări interioare.

## Informații

- Suprafețele cântuite sunt întărite cu lacuri de rășină sintetică la lumină UV pentru a le asigura o rezistență ridicată și o abraziune mecanică mai mare.
- Acestea se caracterizează printr-un nivel ridicat de durabilitate, rezistență la șoc și duritate a suprafeței, sunt igienice și impermeabile.
- Canturile ABS au pe spate un grund special (primer). Acesta asigură lipirea perfectă a cantului de placa suport, cu ajutorul adezivilor cu prelucrare termică, disponibili pe piață.
- Prin programul nostru de stoc Eurodekor, vă punem la dispoziție canturi EGGER perfect asortate, disponibile pe stoc.
- Pentru toate produsele Eurodekor care nu sunt de stoc, sunt disponibile, cu termen de livrare, și canturi în grosimile standard: 0.4, 0.8 și 2 mm.

## Formate și modele


Produs	Lățime (mm)	Grosime (mm)	Notă
ABS	23,0	0,4/0,8/2,0	Decor asortat
	23,0	1,0	PerfectSense
	28,0	0,8/2,0	Decor asortat
	33,0	0,8/2,0	Decor asortat
	43,0	0,8/2,0	Decor asortat
	43,0	1,5	Blat de lucru
	23,0	1,5	Blat de lucru
	54,0	2,0	Plăci ușoare Eurolight
	100,0	0,8/2,0	Decor asortat în rolă mini-jumbo
	100,0	1,0	PerfectSense în rolă mini-jumbo
	23,0	0,8	Aspect de fibră în secțiune transversală
	43,0	0,8	Aspect de fibră în secțiune transversală
	43,0	1,5	Aspect de fibră în secțiune transversală
43,0	2,0	Aspect de fibră în secțiune transversală	
PMMA	23,0	1,3	Cant Accent
	23,0	1,3	PerfectSense Doppia
	23,0	1,3	Cant Accent

## Canturi ABS

Canturile ABS sunt folosite pentru a finisa suprafețele plăcilor de PAL, MDF, HDF și plăcilor ușoare Eurolight. Canturile ABS EGGER sunt disponibile într-o gamă largă de lățimi și grosimi și sunt asortate cu gama de produse EGGER în materie de structură, textură și grad de luciu. Canturile ABS sunt certificate în conformitate cu normele de siguranță alimentară.

### Canturi ABS cu aspect de fibră în secțiune transversală

Canturile cu aspect de fibră în secțiune transversală evidențiază aspectul natural al unui buștean și creează un cant longitudinal asortat, care se asortează perfect cu decorul. Cu excepția decorurilor H1250, H1377, H1379, H1400, H3154, H3330, ST36, canturile cu aspect de fibră în secțiune transversală sunt disponibile în diferite lățimi pentru gama Feelwood de decoruri sincron.





Utilizați configuratorul nostru pentru canturi accesând [www.egger.com/c2w](http://www.egger.com/c2w) și aflați cum puteți tăia rola mini-jumbo pentru proiectele dvs.


### Configuratorul pentru canturi

- Designul modern și tendințele privind mobilierul cu dimensiuni non-standard necesită adesea canturi ABS de lățimi speciale. Cu ajutorul serviciului nostru de tăiere personalizată, puteți configura canturile care nu sunt incluse în programul de stoc al Colecției EGGER de produse decorative.
- Soluțiile de canturi din combinațiile EGGER pot fi comandate în lățimi speciale între 12 și 100 mm.


### Canturi ABS Accent

Canturile Accent din colecția EGGER de produse decorative ilustrează modul în care detaliile canturilor se pot afla în centrul atenției, cu minim de efort.

### Aspect triplu stratificat



### Special



## Canturi PMMA

Canturile PMMA sunt canturi termoplastice recomandate pentru a conferi suprafețelor înguste de lemn un aspect estetic.

### Canturi PMMA PG/PM

Plăcile PerfectSense Gloss și Matt au dat naștere unor noi variante de canturi PMMA, cele din modelul Doppia, în formatul de 23 × 1,3 mm. Asortarea canturilor PMMA cu decorurile PerfectSense creează un efect de profunzime unic și armonizează aspectul mobilierului.

### Canturi PMMA Accent

Designul de mobilier se concentrează acum asupra combinării unor varietăți de produse. Astfel, nuanțele uni devin elementul cheie la selectarea decorurilor. Cu toate acestea, prezentate individual, pot avea adesea un aspect anost. În contrast, canturile PMMA Accent în combinație cu decorurile uni creează un finisaj plin de caracter. Cantul PMMA are la bază un material din plastic de înaltă calitate, folosit deja de mai mulți ani, ușor de procesat.

## Doppia



H8960 Doppia alb-natur AC



H8959 Doppia negru-natur AC



F8982 Doppia negru-auriu AC



F8912 Doppia Marmură Levanto alb-Alu PG/PM



F8913 Doppia oțel închis-Alu PM



F8910 Doppia Metal Rock gri deschis-Alu PM



F8911 Doppia Grigia negru-Alu PG/PM



W8902 Doppia alb alpin-Alu PG/PM



W8901 Doppia alb premium-Alu PG/PM



U8803 Doppia gri deschis-Alu PG/PM




U8802 Doppia gri cașmir-Alu PG/PM



U8805 Doppia gri praf-Alu PG/PM




U8804 Doppia gri piatră-Alu PG/PM



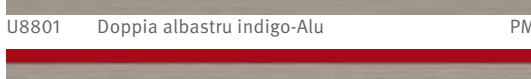
U8806 Doppia gri grafit-Alu PG/PM



U8807 Doppia negru-Alu PG/PM



U8801 Doppia albastru indigo-Alu PM



U8800 Doppia roșu aprins-Alu PG

## Trio



W8903	Trio alb-Alu	C2
U8810	Trio negru-Alu	C2
H8902	Trio Stejar Halifax cositor-Alu	C2
H8903	Trio Stejar Gladstone nisip-Alu	C2
H8904	Trio Stejar Halifax negru-Alu	C2

## Duo



H8905	Duo Marmură Carrara alb-Stejar deschis	C1
F8922	Duo Marmură Carrara alb-negru	C1
F8923	Duo Pietra Grigia negru-alb	C1
F8924	Duo Pietra Grigia negru-Stejar închis	C1

## Special



F8980	Linea negru	LI
F8921	Carbon	ST2

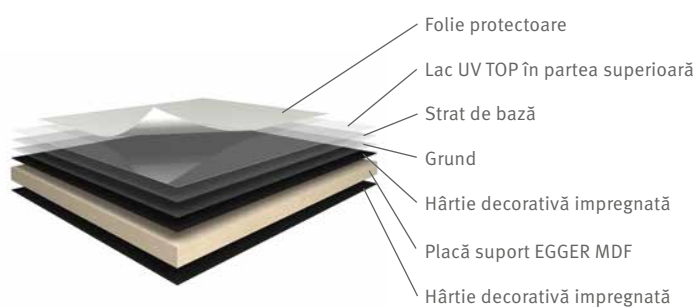


# Plăci lăcuite PerfectSense



PerfectSense Gloss creează o atmosferă exuberantă și reprezintă o categorie de finisaje premium prin suprafața sa netedă și aspectul lucios. Datorită gradului ridicat de reflexie, încăperile par mai luminoase și mai spațioase. Disponibil în decoruri neutre, PerfectSense Matt are o suprafață ultrafină, cu proprietăți anti-amprentă, care asigură un finisaj de lux. PerfectSense iese în evidență din rândul altor suprafețe de top prin aspectul și senzația catifelată pe care le oferă.

## Compoziția produsului



67% produse din industria de cherestea  
33% resurse proaspete



80% materiale din resurse regenerabile  
20% materiale din resurse fosile

## Detalii tehnice

Tipul plăcii	Plăci lăcuite PerfectSense
Format de stoc (mm)	2.800 × 2.070 × 19
Placă suport	Placă MDF E1 CE
Înnobilare	PerfectSense Gloss sau Matt în față și ST9 pe verso
Canturi (mm)	Canturi ABS (23 × 1,0) și PMMA Doppia (23 × 1,3) asortate

## Informații

- Se livrează cu o folie protectoare
- Lățimea plăcii de 2.070 mm, optimizată pentru tăiere
- Suprafața fină a plăcii MDF oferă un aspect continuu, perfect neted
- Libertate de design datorită produselor asortate disponibile (lamine, canturi etc.)
- Rezistență crescută la zgârieturi
- Un proces de producție inovator conferă suprafeței o durată lungă de viață.
- Proprietăți bacteriostatice (conform standardelor JIS și ISO)


## Știați că?

- Plăcile PerfectSense sunt disponibile cu aceeași structură și același decor, pe ambele fețe.
- Laminele PerfectSense Topmatt (PT) sunt disponibile și perfect asortate cu toate decorurile PerfectSense Matt.
- Laminele cu structură HG sunt disponibile pentru plăcile lăcuite PerfectSense Gloss. Gradul de luciu poate varia din cauza modalităților diferite de producție.



## PerfectSense Matt (PM)

Suprafața mată și caracteristica anti-amprentă fac din PerfectSense Matt un produs căutat, în tendințe.




W1000 PM



W1100 PM



U702 PM




U708 PM



U727 PM




U732 PM



U961 PM



U999 PM



U599 PM




F812 PM



F206 PM



F120 PM




F627 PM

### Avantaje


- Caracteristica anti-amprentă a plăcii lăcuite PerfectSense Matt previne apariția urmelor inestetice chiar și pe suprafețele utilizate frecvent, cum ar fi ușile fără mânere.
- Efort minim de curățare.
- Suprafața mată și caracteristica anti-amprentă sunt aliniate cu tendințele actuale.

## PerfectSense Gloss (PG)


PerfectSense Gloss atrage privirile prin suprafața lucioasă.




W1000 PG



W1100 PG



U702 PG



U708 PG



U727 PG



U732 PG



U961 PG



U999 PG



U323 PG



F812 PG



F206 PG

### Avantajele luciului

- PerfectSense Gloss permite un design de mobilier exclusiv și modern
- Rezistență crescută la amicro-zgârieturi
- PerfectSense Gloss impresionează printr-o structură specială a suprafeței, un efect de profunzime puternic și un luciu deosebit
- Gradul ridicat de luciu distinge suprafața de alte suprafețe clasice lucioase



# Blaturi de lucru



EGGER oferă o gamă largă de soluții pentru blaturile de lucru. Aceasta include blaturi cu miez din APL de 38 mm grosime, blaturi ce pot fi postformate sau cu cant drept. Colecția EGGER de produse decorative completează gama cu două noi soluții de blaturi de lucru subțiri și în trend.



27% material reciclat  
31% produse din industria de cherestea  
42% resurse proaspete



84% materiale din resurse regenerabile  
16% materiale din resurse fosile

## Domeniile de utilizare

Blaturile de lucru se utilizează în principal în bucătării, însă ele pot fi folosite și în băi, birouri sau spații comerciale.

## Caracteristici

- Rezistență la uzură, impact și zgâriere
- Nu se decolorează la lumină
- Igienic
- Ușor de curățat
- Rezistență la pătare
- Rezistență la căldură
- Aplicații pentru diverse scopuri

## Informații și detalii tehnice

Blaturile de lucru cu structură PerfectSense Topmatt (PT) se livrează cu o folie protectoare ca opțiune standard. Pentru a evita deteriorarea și murdărirea în timpul procesării, folia trebuie să rămână pe suprafață. Datorită rezistenței, proprietății igienice și impermeabilității laminatului, blaturile de lucru nu necesită o întreținere specială. În utilizarea zilnică, trebuie respectate instrucțiunile de îngrijire din secțiunea Lamine de la pagina 35. De asemenea, respectați instrucțiunile noastre de procesare pentru blaturile de lucru.

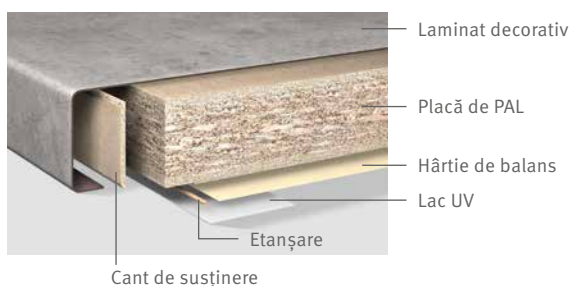


Model 300/3

## Blaturi de lucru postformate

Blaturile de lucru postformate MOD 300/3 reprezintă o soluție clasică, folosită adesea în amenajările interioare. Aspectul fără urme de îmbinare, se datorează laminării continue atât pe suprafața blatului, cât și pe întreaga lungime a muchiei, și chiar sub acesta.

## Compoziția produsului



## Formate, modele și termene de livrare

Dimensiuni (mm)	Placă suport	Model	Termen de livrare
4.100 × 600 × 38	Placă de PAL E1E05 TSCA STL	300/3 – cântuit pe o parte	din stoc
4.100 × 920 × 38	Placă de PAL E1E05 TSCA STL	300/3 – cântuit pe ambele părți	din stoc
4.100 × 1.200 × 38	Placă de PAL E1E05 TSCA STL	300/3 – cântuit pe o parte	14 zile calendaristice

Ambalate individual, în folie din plastic, inclusiv canturile melaminate în același decor și aceeași structură.



### Blaturi de lucru Feelwood cu cant drept

Blaturile de lucru Feelwood cu cant drept, MOD 100/1,5, au un aspect unic și un finisaj autentic datorită sincronizării structurii cu imaginea decorului. Cu ajutorul unui adeziv termoplastice din poliuretan, lungimea blatului este finisată cu un cant ABS de 1,5 mm, perfect asortat ca decor și structură. Rezultatul este un blat de lucru de înaltă calitate, bine definit, cu un aspect modern.

#### Compoziția produsului



#### Formate, modele și termene de livrare

Dimensiuni (mm)	Placă suport	Model	Termen de livrare
4.100 × 600 × 38	Placă de PAL E1E05 TSCA	100/1,5 – cântuit pe o parte	din stoc
4.100 × 920 × 38	Placă de PAL E1E05 TSCA	100/1,5 – cântuit pe ambele părți	din stoc
4.100 × 1.200 × 38	Placă de PAL E1E05 TSCA	100/1,5 – cântuit pe o parte	14 zile calendaristice

Ambalate individual, în folie din plastic, inclusiv canturi din laminat, cu același decor și aceeași structură.



### Blaturi de lucru PerfectSense Topmatt cu cant drept

Blatul de lucru subțire cu cant drept, MOD 100/1,5, ce are placa suport din MDF de 16 mm este noua soluție pe care o propunem. Finisajul PerfectSense Topmatt, ce oferă o senzație catifelată și netedă, împreună cu grosimea subțire a blatului, îl înscrie pe acesta în cele mai actuale trenduri.

#### Compoziția produsului



#### Formate, modele și termene de livrare

Dimensiuni (mm)	Placă suport	Model	Termen de livrare
4.100 × 600 × 16	Placă de MDF E1E05 TSCA ST	100/1,5 – cântuit pe o parte	din stoc
4.100 × 920 × 16	Placă de MDF E1E05 TSCA ST	100/1,5 – cântuit pe ambele părți	din stoc
4.100 × 1.200 × 16	Placă de MDF E1E05 TSCA ST	100/1,5 – cântuit pe o parte	14 zile calendaristice

Ambalate individual, în folie din plastic, inclusiv canturi din laminat, cu același decor și aceeași structură.



# Blaturi de lucru

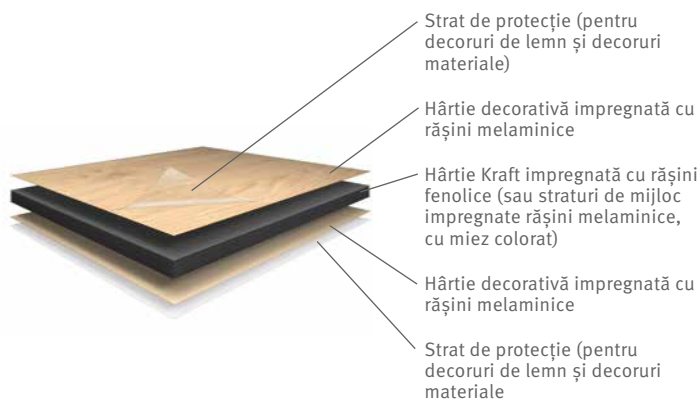


Model 90/1,0

## Blaturi de lucru din laminate compacte

Gama de blaturi de lucru este completată de acum cu un nou model, anume blatul de lucru compact, de 12 mm – MOD 90/1,0. Laminatul compact, subțire și robust, este livrat cu o bizotă de 1 × 1 mm aplicată în partea de sus și în cea de jos a celor patru laturi. Culoarea miezului, negru, alb și gri deschis, se asortează perfect cu decorurile, iar muchia evidențiază aspectul modern.

### Compoziția produsului



### Formate, modele și termene de livrare

Dimensiuni (mm)	Placă suport	Model	Termen de livrare
4.100 × 650 × 12	Laminat compact CGS/BCS	90/1,0 – ccăntuit pe 4 părți/ circumferențial	din stoc
4.100 × 920 × 12	Laminat compact CGS/BCS	90/1,0 – căntuit pe 4 părți/ circumferențial	din stoc

Ambalat individual în folie din plastic.

## Accesorii și produse complementare pentru blaturile de lucru

Gama de blaturi de lucru se mărește cu o serie de accesorii și produse noi, în aceleași decoruri din Colecția EGGER de produse decorative. Acestea includ:

- Lamine
- Panouri de spate
- Profile de închidere la perete
- Canturi ABS
- NOU: Conectori pentru blaturi de lucru
- NOU: Set de prindere pentru chiuvete
- NOU: Traversă metalică pentru dulapuri.
- NOU: Soluție de etanșare pentru îmbinările de colț

### Lamine

Pe stoc sunt disponibile lamine pentru toate blaturile de lucru, în același decor și în aceeași structură. Pentru detalii privind formatul și opțiunile de livrare, consultați tabelul de la pagina 6.



### Panouri de spate

Panourile de spate sunt disponibile pe stoc pentru toate decorurile blaturilor de lucru, precum și în cinci decoruri de contrast în formatul 4.100 × 640 mm. Panourile de spate sunt fabricate din plăci de PAL de 8 mm, laminate pe ambele părți. Produsele se livrează ambalate individual, în folie din plastic.



### Profile de închidere la perete

Pentru blaturile de lucru cu placa suport din PAL de 38 mm, vă punem la dispoziție profilurile de închidere la perete asortate, în formatul 4.100 × 25 × 25 mm, ambalate individual în folie.

Avem la dispoziție și elemente asortate de îmbinare la colțuri pe interior și exterior, precum și închideri de capăt.



### Canturi ABS

Pentru blaturile de lucru cu placă suport din PAL sau MDF, vă punem la dispoziție canturi în același decor și structură, din stoc. Blaturile de lucru din laminate compacte, nu necesită canturi adiționale. În cazul blaturilor de lucru cu structuri sincron Feelwood, finisajele ST32 și ST37, este disponibil și cant ABS cu aspect de fibră în secțiune transversală. Cu aspect de fibră în secțiune transversală. Denumirea acestor canturi începe cu litera Q. Pentru detalii privind formatul și opțiunile de livrare, consultați tabelul de la pagina 6.



### Conectori pentru blaturi de lucru

Montarea blaturilor de lucru cu placă suport din MDF de 16 mm și a blaturilor de lucru din laminat compact de 12 mm necesită utilizarea unor conectori speciali. Conectorii sunt adaptați la grosimea blatului de lucru și sunt disponibili în stoc.



Conector pentru blaturi de lucru de 16 mm



Conector pentru blaturi de lucru de 12 mm

### Set de fixare pentru chiuvete

Setul de fixare pentru chiuvete include profile de fixare din lemn masiv (două bucăți, cu o dimensiune de 1.000 × 20 × 16 mm și de 500 × 20 × 16 mm), și șuruburi pentru blaturile de lucru PerfectSense Topmatt. În cazul blaturilor de lucru compacte, profilul poate fi lipit.



### Traversă metalică pentru dulapurile așezate pe pardoseală

Traversa metalică s-a dovedit a fi utilă pentru stabilizarea dulapurilor și a blaturilor de lucru. Acestea permit montarea blaturilor de lucru pe dulapurile așezate pe pardoseală. Traversa metalică este disponibilă în stoc și poate fi atașată dulapurilor și chiuvetelor, fiind disponibilă în lățimi de 600, 800, 900, 1.000, 1.200 mm.



### Soluția de etanșare pentru îmbinările de colț

Soluția de etanșare protejează îmbinările de colț împotriva pătrunderii umezelii. Aceasta este disponibilă în culorile gri, alb, negru și maro.



# Laminat compact



Laminatul compact are un design atractiv și caracteristici excepționale. Durabilitatea extrem de ridicată și rezistența la umiditate îl recomandă ca material ideal pentru aplicații de interior cu rezistență ridicată și cerințe stricte de igienă, cum ar fi bucătării, băi, toalete, spitale sau restaurante.

## Compoziția produsului



63% materiale din resurse regenerabile  
37% materiale din resurse fosile

Laminele compacte sunt fabricate din materiale laminate compacte presate conform standardelor EN 438-4, EN 438-8 și EN 438-9. Miezul acestora este fabricat din hârtie Kraft impregnată cu fenol, care, alături de hârtia decorativă de pe fețele exterioare, care este impregnată cu rășini melaminice, este presată la un nivel ridicat de presiune și temperatură. Pentru laminele compacte cu miez colorat se folosește miez impregnat cu rășini melaminice. Laminele compacte cu decor (decoruri de lemn și decoruri materiale) sunt protejate cu un strat de protecție suplimentar.

## Caracteristici

- Rezistent la impact, frecare și zgârieturi
- Nu se decolorează la lumină și este conform cu normele de siguranță alimentară
- Igienic
- Rezistent la agenții de curățare
- Ușor de întreținut
- Rezistent la căldură și umezeală
- Impermeabil
- Proprietăți bacteriostatice conform standardelor JIS Z 2801/ISO 22196



## Laminat compact cu miez negru

Datorită structurii de înaltă calitate, laminele compacte cu miez negru sunt potrivite pentru utilizarea în zone supuse uzurii intense. În standarde și certificate, acestea apar sub denumirea CGS sau ACS (versiune perlată).


**Domeniile de utilizare:** Placarea pereților, standuri expoziționale separatoare, blaturi de lucru în birouri și bucătării, mobilier pentru spitale etc.



### Laminat compact Flammex CE

Laminatul compact Flammex este similar în materie de aspect și funcționalitate cu laminatul compact cu miez negru. Cu toate acestea, produsul se distinge prin proprietățile ignifuge, fiind clasificat ca B-s2, s0, conform EN 13501. Laminatul compact Flammex este greu inflamabil, arde mocnit și nu picură. Datorită degajării reduse de fum și proprietății ignifuge, laminatul compact Flammex CE poate fi clasificat și utilizat chiar și ca B-s1, d0. În standarde și certificate, acestea apar sub denumirea de CGF sau ACF (versiune perlată).

**Domeniile de utilizare:** Protecție de perete și placare pentru tavane, în clădiri sau zone cu cerințe mai stricte în materie de comportament în caz de incendiu.



### Laminat compact cu miez colorat

Laminatul compact cu miez colorat are mai multe straturi de hârtie impregnată cu melamină. Acest laminat are aceeași funcție și proprietăți ca laminatul compact cu miez negru. Pe lângă aceste caracteristici, miezul colorat scoate în evidență designul mobilierului în zona canturilor. În standarde, acesta apare sub denumirea de BCS.

**Domeniile de utilizare:** Blaturi de lucru, birouri, mobilă de baie, amenajări interioare de magazine.

### Formate și modele

Tip	Grosimi (mm)	Dimensiuni (mm)	Termen de livrare
Laminat compact cu miez negru	3/4/5/6/8/ 10/12/13	2.790 × 2.060 5.600 × 2.060	Clasa de protecție împotriva incendiilor D-s2, d0 Tip CGS
Laminat compact cu miez negru și structură ST37 Feelwood	8/13	2.790 × 2.060	Clasa de protecție împotriva incendiilor D-s2, d0 Tip CGS Disponibil din stoc
Laminat compact cu miez negru și decor perlat	3/4/5/6/8/ 10/12/13	2.790 × 2.060 5.600 × 2.060	Clasa de protecție împotriva incendiilor D-s2, d0 Tip ACS Decorul este prezent pe o singură parte
Laminat compact Flammex CE cu miez negru	6/8/10	2.790 × 2.060 5.600 × 2.060	Clasa de protecție împotriva incendiilor B-s2, d0/ B-s1, d0 Tip CGF
Laminat compact Flammex CE cu miez negru și decor perlat	6/8/10	2.790 × 2.060 5.600 × 2.060	Clasa de protecție împotriva incendiilor B-s2, d0/B-s1, d0 Tip ACF Decorul este prezent pe o singură parte
Laminat compact cu miez colorat	6/8/10/13	2.790 × 2.060	Clasa de protecție împotriva incendiilor D-s2, d0 Tip BCS Disponibil din stoc

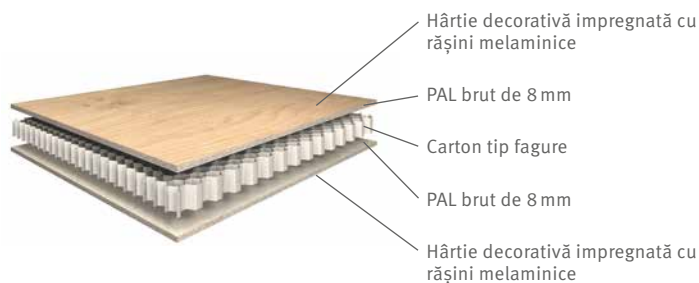


# Plăci ușoare Eurolight





Placa ușoară EGGER Eurolight este o placă compozită cu fețe robuste, fabricată din panouri pe bază de lemn de 8 mm, care încapsulează un carton tip fagure, hexagonal, ușor, dar robust. În ciuda greutateii sale reduse, acesta are o rezistență excelentă.


## Compoziția produsului



Placa de bază Eurolight poate fi produsă cu orice decor din colecția EGGER.

 -7.86 kg CO<sub>2</sub>/m<sup>2</sup>

 10 % material reciclat  
42 % produse din industria de cherestea  
48 % resurse proaspete

 82 % materiale din resurse regenerabile  
18 % materiale din resurse fosile

## Formate și modele

Tip	Grosimi (mm)	Format (mm)
Eurolight Brut	38 și 50	2.800 × 2.070
Eurolight Decor	38 și 50	2.800 × 2.070

## Domeniile de utilizare:

Design interior și mobilier, mese, uși, sisteme de compartimentare, rafturi, uși glisante și de interior.

## Plăcile ușoare Eurolight vă oferă noi oportunități:

- Mobilier solid, dar totuși ușor, de înaltă calitate
- Integrarea de elemente electronice și electrice în mobilier (conectori USB, sisteme audio și de iluminat, prize)

## Detalii tehnice

- Procesarea plăcilor ușoare Eurolight se realizează cu ajutorul instrumentelor standard.
- Cântuirea este posibilă fără a fi nevoie de o susținere suplimentară
- Pentru tăiere și cântuire, presiunea maximă permisă este de: 0,15 N/mm<sup>2</sup> (1,5 kg/cm<sup>2</sup>)

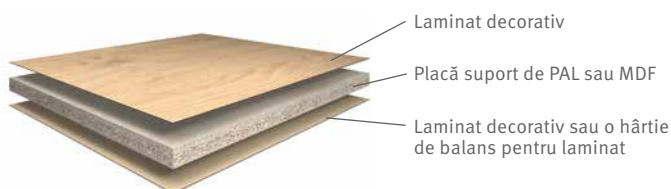


## Plăci laminate



Plăcile laminate sunt realizate din plăci de PAL brut, MDF sau alte plăci suport, acoperite cu laminat decorativ. Gama EGGER cuprinde un sortiment larg de plăci suport și laminate, în diferite dimensiuni. Laminatul decorativ este prezent pe ambele fețe ale plăcii.

### Compoziția produsului



23% material reciclat  
27% produse din industria de cherestea  
49% resurse proaspete



80% materiale din resurse regenerabile  
20% materiale din resurse fosile

Plăcile laminate pot fi comandate într-o gamă variată, putându-se alege orice tip de placă suport și orice laminat. Producția de plăci laminate folosește laminate din stoc, cu o grosime de 0,80 mm. Laminele stabilesc dimensiunile panourilor compozite. Pentru laminatele XL cu structuri sincron, există două formate, 2.800 × 1.310 mm și 2.790 × 1.010 mm. Placa suport este disponibilă în următoarele formate:

Tip	Grosimi (mm)	Dimensiuni (mm)
Placă de PAL E1E05 TSCA P2 CE	8/10/12/16/18/ 19/22/25/28/38	2.800 × 1.310 2.790 × 1.010
Placă de PAL E1E05 TSCA Hydro P3 CE	16/19/25	2.800 × 1.310 2.790 × 1.010
Placă de MDF E1E05 TSCA ST CE	8/10/12/16/18/ 19/22/25/28	2.800 × 1.310 2.790 × 1.010

### Caracteristici

- Rezistent la uzură, impact și zgâriere
- Nu se decolorează la lumină și este conform cu normele de siguranță alimentară
- Igienic
- Ușor de curățat
- Rezistent la pătare
- Rezistent la căldură
- Diverse aplicații





# Plăci laminate

## Domeniile de utilizare

Datorită funcționalității lor, plăcile laminate se utilizează în multe domenii, cum ar fi mobilierul și structurile pentru standuri, amenajarea magazinelor, amenajările interioare, mobilierul pentru bucătării, birouri și mobila de baie. Acest produs versatil este adecvat pentru suprafețele de lucru orizontale, dar poate fi utilizat și pentru suprafețe verticale, cum ar fi fronturile de mobilă.

Pentru laminatele în structurile: **HG** – *HighGloss* și **PT** – *PerfectSense Topmatt*, suprafețele laminate se livrează cu folie protectoare ca opțiune standard. În timpul procesării plăcilor laminate, folia rămâne pe suprafață pentru a evita murdărirea și deteriorarea suprafeței.

Datorită suprafeței lor rezistente, igienice și compacte, panourile compozite nu necesită o îngrijire specială. În utilizarea zilnică, trebuie respectate instrucțiunile de îngrijire din secțiunea Lamine de la pagina 35.

## Plăci laminate Flammex E1E05 P2 CE

Colecția EGGER de produse decorative oferă plăci laminate ignifuge disponibile din stoc, cu cantitate minimă de comandă de o bucată. Comparativ cu plăcile laminate standard, panoul compozit Flammex se caracterizează printr-un comportament semnificativ îmbunătățit în caz de incendiu. Acesta este clasificat conform standardului EN 13501-1 ca B-s2, d0; adică se aprinde mai greu, mocnește moderat și nu picură.

Dimensiuni (mm)	Placă suport	Acoperire	Termen de livrare
2.800 × 1.310 × 18	Placă de PAL Flammex E1E05 P2 CE	Laminat Flammex – 0,60 mm	pentru o selecție de decoruri - disponibilitate rapidă, începând cu 1 bucată Cu termen de livrare și comandă minimă de 35 de bucăți
2.800 × 1.310 × 12/16/25			

## Domeniile de utilizare

Protecție de perete și placare pentru tavane, în clădiri sau zone cu cerințe mai stricte în materie de comportament în caz de incendiu.

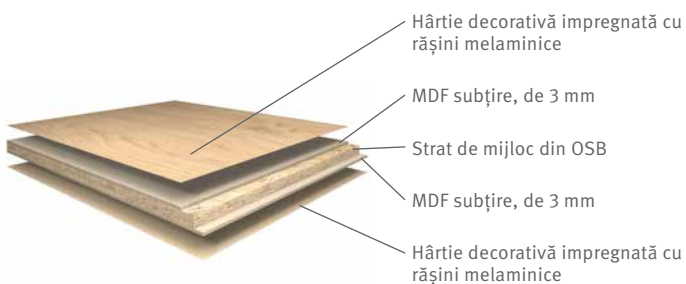


# OSB Combiline



OSB Combiline este o placă compozită foarte rezistentă, alcătuită dintr-un miez din OSB și fețe exterioare din MDF subțire. Aceasta combină rezistența la încovoiere a plăcilor OSB cu posibilitatea de înnobilare (melaminare sau lăcuire) a plăcilor MDF.

## Compoziția produsului



Placa de bază OSB Combiline poate fi înnobilată cu orice decor melaminic din colecția EGGER.



31% produse din industria de cherestea  
69% resurse proaspete



91% materiale din resurse regenerabile  
9% materiale din resurse fosile

## Formate și modele

Tip	Grosimi (mm)	Dimensiuni (mm)	Termen de livrare
Combiline brut	19/22/25	2.800 × 2.070	Disponibil din stoc
Combiline laminat	19/22/25	2.800 × 2.070	Disponibil cu termen de livrare
Combiline W980 SM	19/22/25	2.800 × 2.070	Disponibil din stoc

## Domeniile de utilizare:

OSB Combiline este ideal în amenajările interioare care necesită o rezistență foarte bună la încovoiere, spre exemplu:

- Standuri și scene
- Rafturi (rafturi de perete, rafturi pentru cărți)
- Pereți despărțitori
- Amenajări de spații comerciale
- Proiecte de mobilier cu un transfer crescut de sarcină

## Detalii tehnice:

- Rezistență mare la încărcături
- Rezistență mare la încovoiere
- Rezistența ridicată a materialului la scoaterea șuruburilor garantează o susținere optimă a zonei până la marginea plăcii
- Suprafața uniformă, fără noduri sau crăpături, asigură o prelucrare facilă
- Stratul de mijloc de OSB nu conține formaldehidă, ceea ce permite utilizarea acestuia în proiecte cu cerințe de emisii mai stricte.
- Posibilitate de personalizare a suprafeței prin melaminare, furniruire, vopsire sau frezare



Aveți posibilitatea de a descărca fișele tehnice și instrucțiunile de prelucrare, accesând [www.egger.com/shop/ro\\_RO/support/downloads](http://www.egger.com/shop/ro_RO/support/downloads)

[www.egger.com](http://www.egger.com)

**România**

**EGGER România**

**T** +40 372 438 000

[info-ro@egger.com](mailto:info-ro@egger.com)

**SC EGGER România SRL**

Str. Austriei 2

PO Box 38

RO-725400 Rădăuți, jud. Suceava

**T** +40 372 4 - 38000

[info-rau@egger.com](mailto:info-rau@egger.com)